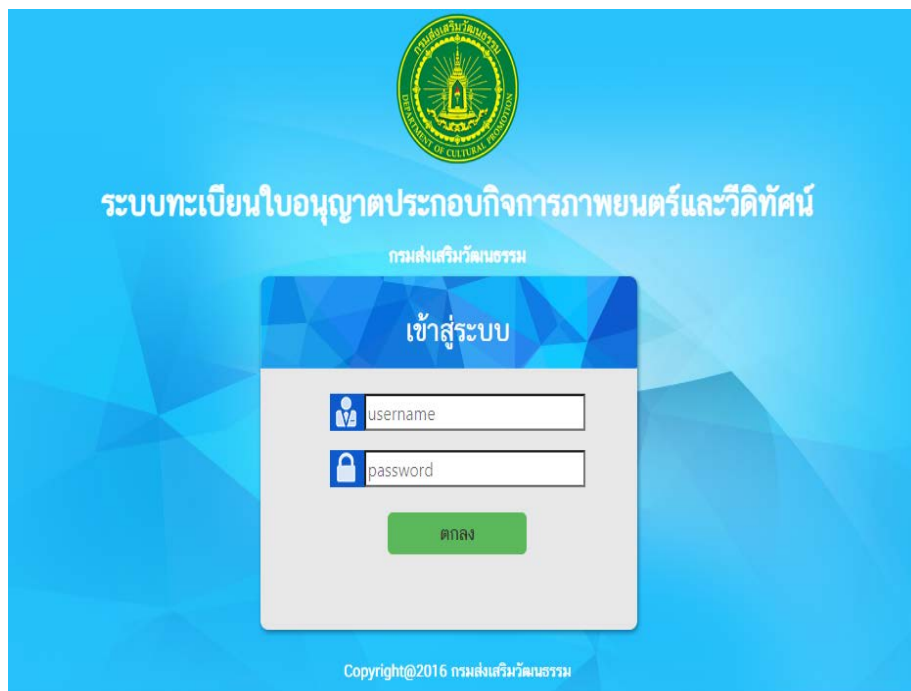




คู่มือการใช้งาน

ระบบทะเบียนใบอนุญาตประกอบกิจการ ภาพยนตร์และวีดิทัศน์



สำหรับเจ้าหน้าที่



สารบัญ

บทที่ 1 การเข้าใช้งานระบบ (Log In).....	1
บทที่ 2 ระบบใบอนุญาตประกอบกิจการ	3
2.1 การบันทึกใบขออนุญาตประกอบกิจการ	3
2.1.1 การบันทึกคำขอใบอนุญาตประกอบกิจการให้เช่า แลกเปลี่ยน หรือจำหน่ายภาพยนตร์หรือวีดิทัศน์	5
2.1.2 การบันทึกข้อมูลแบบคำขอใบอนุญาตประกอบกิจการร้านวีดิทัศน์.....	13
2.1.3 การบันทึกข้อมูลแบบคำขอใบอนุญาตประกอบกิจการโรงภาพยนตร์	15
2.1.4 การบันทึกข้อมูลแบบคำขอต่อใบอนุญาตประกอบกิจการ	17
2.1.5 การบันทึกข้อมูลขอใบแทนใบอนุญาตประกอบกิจการ	20
2.1.6 การบันทึกข้อมูลแจ้งเพิ่มขนาดพื้นที่ใช้สอยของสถานประกอบกิจการให้เช่า แลกเปลี่ยน หรือจำหน่ายภาพยนตร์หรือวีดิทัศน์	23
2.1.7 การบันทึกข้อมูลแจ้งเพิ่มจำนวนเครื่องมือ อุปกรณ์ หรือสิ่งอำนวยความสะดวก ในการให้บริการในร้านวีดิทัศน์.....	28
2.1.8 การบันทึกข้อมูลแจ้งขอเปลี่ยนแปลงกรรมการ.....	32
2.1.9 การบันทึกข้อมูลขอยกเลิกคำขอรับใบอนุญาตประกอบกิจการ.....	37
2.1.10 การบันทึกข้อมูลขอยกเลิกใบอนุญาตประกอบกิจการ	40
2.2 การตรวจสอบเอกสาร	42
2.3 การออกใบอนุญาต และการออกหนังสือแจ้ง.....	46
2.4 นายทะเบียนลงนาม	51
บทที่ 3 ระบบตรวจสอบสถานประกอบการ	54
3.1 การบันทึกการตรวจสอบสถานประกอบการ	54
3.2 การออกตรวจกรณีพิเศษ	64
3.2.1 ค้นหา/ แก้ไขข้อมูลการออกตรวจกรณีพิเศษ.....	64
3.2.2 การบันทึกการออกตรวจกรณีพิเศษ	67
3.3 การออกตรวจกรณีพิเศษ (ไม่มีข้อมูล).....	69
3.4 การค้นหาใบอนุญาตที่ออกตรวจ	73
3.5 ผลการดำเนินงานตาม พรบ.....	75

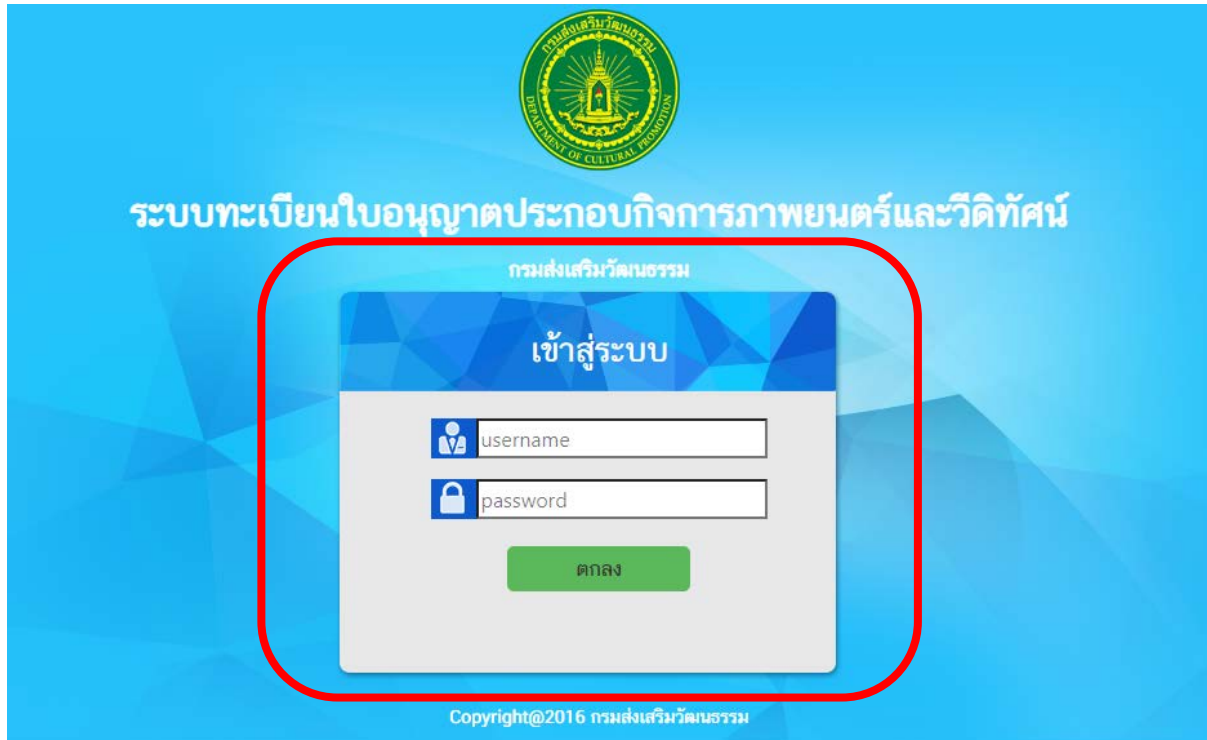


3.6 การเรียกดูรายการที่ไม่ผ่านการออกตรวจ.....	77
บทที่ 4 ระบบติดตามสถานะงาน (เจ้าหน้าที่)	79
4.1 การติดตามสถานะงาน (เจ้าหน้าที่).....	79
บทที่ 5 ระบบติดตามสถานะงาน	81
5.1 การติดตามสถานะงาน	81
บทที่ 6 ระบบการเตือนผู้ใช้งาน.....	82
6.1 การส่งอีเมลแจ้งเตือน	82
บทที่ 7 ระบบชำระค่าธรรมเนียม.....	84
7.1 การบันทึกชำระค่าธรรมเนียม	84
บทที่ 8 บันทึกเลขที่ใบอนุญาต	88
8.1 การบันทึกเลขที่ใบอนุญาต	88
บทที่ 9 ระบบรายงานข้อมูลใบอนุญาต.....	90
9.1 รายงานข้อมูลการยื่นใบอนุญาตประกอบกิจการ.....	90
9.2 รายงานสถิติการออกใบอนุญาตประกอบกิจการ.....	92
9.3 รายงานการออกใบอนุญาต.....	94
9.4 รายงานข้อมูลสรุปค่าธรรมเนียมแต่ละประเภทของใบอนุญาต.....	98
9.5 รายงานการออกใบอนุญาตทั้งหมด.....	100
9.6 รายงานการชำระเงินทั้งหมด	102
9.7 รายงานข้อมูลสรุปผลการออกตรวจกรณีพิเศษ.....	103
บทที่ 10 ข้อมูลหลัก	104
10.1 ข้อมูลผู้ใช้งาน.....	104
10.2 การตั้งค่าข้อมูลบนเอกสาร	105
10.3 งานนำเข้าใบอนุญาตต่างจังหวัด.....	106
10.4 ข้อมูลใบอนุญาต.....	117



บทที่ 1 การเข้าใช้งานระบบ (Log In)

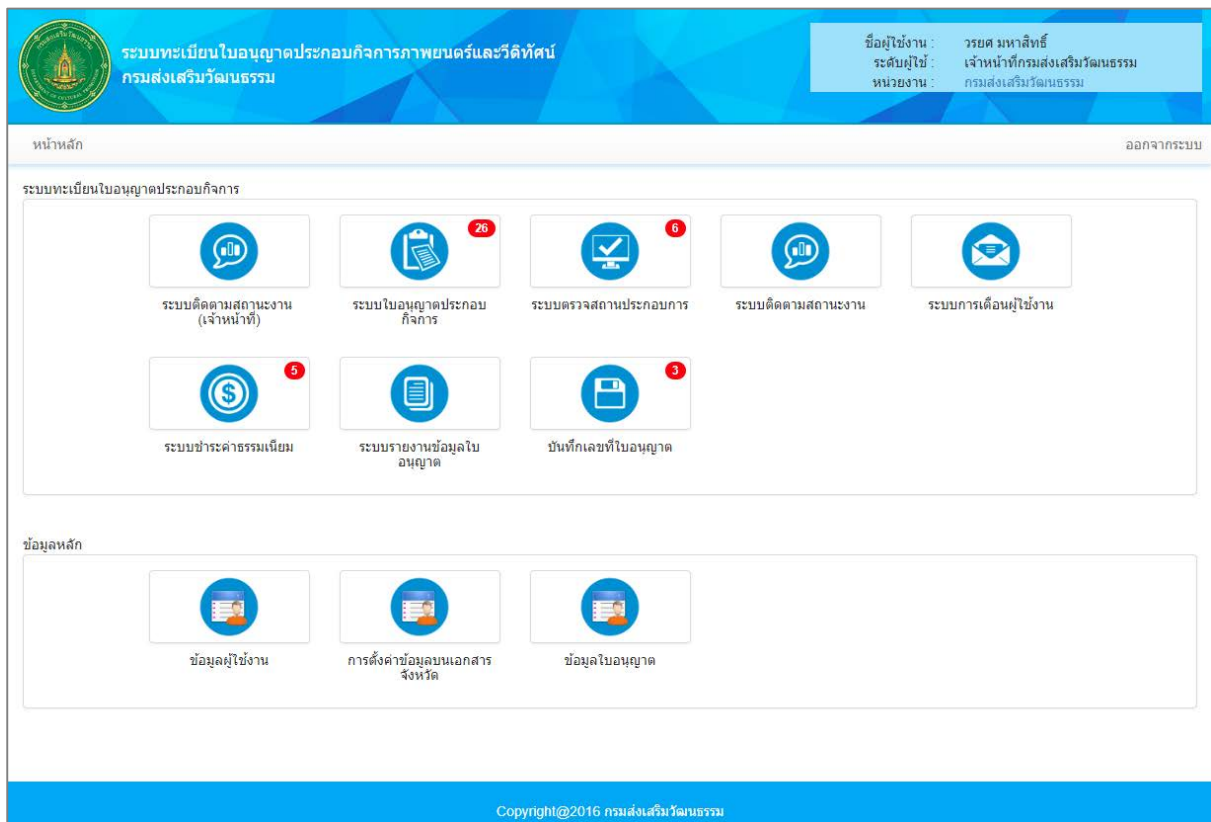
1. สามารถเข้าใช้งานทะเบียนใบอนุญาตประกอบกิจการภาพยนตร์และวีดิทัศน์ ผ่าน Web Browser
2. กรอกชื่อผู้ใช้ และกรอกรหัสผ่านลงไป
3. จากนั้นคลิกปุ่ม ตกลง



รูปที่ 1 แสดงหน้าจอเข้าสู่ระบบทะเบียนใบอนุญาตประกอบกิจการภาพยนตร์และวีดิทัศน์



3. แสดงหน้าจอหลังจากเข้าสู่ระบบทะเบียนใบอนุญาตประกอบกิจการภาพยนตร์และวีดิทัศน์ สำหรับผู้ดูแลระบบขึ้นมา



รูปที่ 2 แสดงหน้าจอระบบทะเบียนใบอนุญาตประกอบกิจการภาพยนตร์และวีดิทัศน์

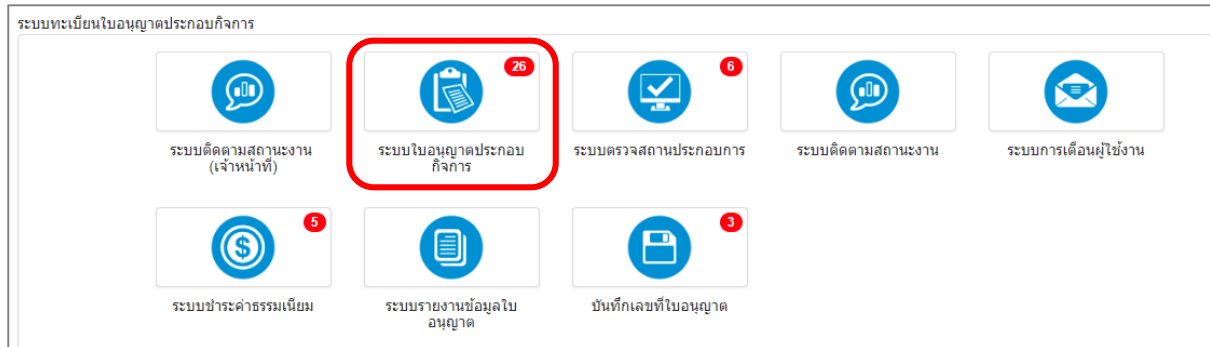
เมนูสำหรับเจ้าหน้าที่ ประกอบด้วย ระบบติดตามสถานะงาน (เจ้าหน้าที่), ระบบใบอนุญาตประกอบกิจการ, ระบบตรวจสอบสถานะประกอบการ, ระบบติดตามสถานะงาน, ระบบการเตือนผู้ใช้งาน, ระบบชำระค่าธรรมเนียม, ระบบรายงานข้อมูลใบอนุญาต, บันทึกเลขที่ใบอนุญาต, ข้อมูลผู้ใช้งาน, การตั้งค่าข้อมูลบนเอกสารจังหวัด และข้อมูลใบอนุญาต



บทที่ 2 ระบบใบอนุญาตประกอบกิจการ

2.1 การบันทึกใบอนุญาตประกอบกิจการ

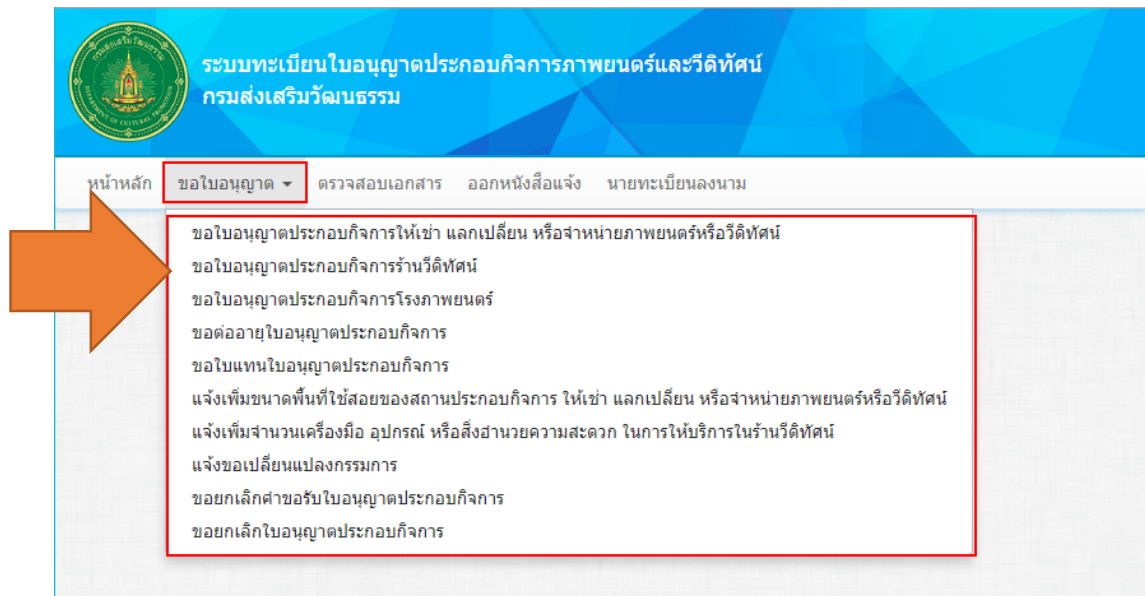
1. คลิกเมนู ระบบใบอนุญาตประกอบกิจการ จากหน้าหลักของระบบ



รูปที่ 3 แสดงหน้าจอระบบทะเบียนใบอนุญาตประกอบกิจการภาพยนตร์และวีดิทัศน์

2. ระบบแสดงหน้าจอเมนูของระบบใบอนุญาตประกอบกิจการขึ้นมา

เจ้าหน้าที่สามารถบันทึกแบบคำขอให้ผู้ประกอบกิจการได้ โดยเลือกประเภทการดำเนินการ จาก เมนูขอใบอนุญาต ประกอบด้วย ขอใบอนุญาตประกอบกิจการให้เช่า แลกเปลี่ยน หรือจำหน่ายภาพยนตร์หรือวีดิทัศน์ ขอใบอนุญาตประกอบกิจการร้านวีดิทัศน์ ขอใบอนุญาตประกอบกิจการโรงภาพยนตร์ ขอต่ออายุใบอนุญาตประกอบกิจการ แจ้างเพิ่มขนาดพื้นที่ใช้สอยของสถานประกอบกิจการ ให้เช่า แลกเปลี่ยน หรือจำหน่ายภาพยนตร์หรือวีดิทัศน์ แจ้างเพิ่มจำนวนเครื่องมือ อุปกรณ์ หรือสิ่งอำนวยความสะดวก ในการให้บริการในร้านวีดิทัศน์ แจ้างขอเปลี่ยนแปลงกรรมการ ขอยกเลิกคำขอรับใบอนุญาตประกอบกิจการ และขอยกเลิกใบอนุญาตประกอบกิจการ



รูปที่ 4 แสดงหน้าจอเมนูระบบใบอนุญาตประกอบกิจการ



2.1.1 การบันทึกคำขอใบอนุญาตประกอบกิจการให้เช่า แลกเปลี่ยน หรือจำหน่ายภาพยนตร์หรือวีดิทัศน์

1. คลิกเมนู ขอใบอนุญาต เลือกรายการ ขอใบอนุญาตประกอบกิจการให้เช่า แลกเปลี่ยน หรือจำหน่ายภาพยนตร์หรือวีดิทัศน์

ขอใบอนุญาต ▾ ตรวจสอบเอกสาร ออกหนังสือแจ้ง นายทะเบียนลงนาม

ขอใบอนุญาตประกอบกิจการให้เช่า แลกเปลี่ยน หรือจำหน่ายภาพยนตร์หรือวีดิทัศน์

ขอใบอนุญาตประกอบกิจการร้านวีดิทัศน์

ขอใบอนุญาตประกอบกิจการโรงภาพยนตร์

ขอต่ออายุใบอนุญาตประกอบกิจการ

ขอใบแทนใบอนุญาตประกอบกิจการ

แจ้งเพิ่มขนาดพื้นที่ใช้สอยของสถานประกอบกิจการ ให้เช่า แลกเปลี่ยน หรือจำหน่ายภาพยนตร์หรือวีดิทัศน์

แจ้งเพิ่มจำนวนเครื่องมือ อุปกรณ์ หรือสิ่งอำนวยความสะดวก ในการให้บริการในร้านวีดิทัศน์

แจ้งขอเปลี่ยนแปลงกรรมการ

ขอยกเลิกคำขอรับใบอนุญาตประกอบกิจการ

ขอยกเลิกใบอนุญาตประกอบกิจการ

รูปที่ 5 แสดงหน้าจอเมนูระบบใบอนุญาตประกอบกิจการ

2. ระบบแสดงแบบคำขอใบอนุญาตประกอบกิจการให้เช่า แลกเปลี่ยน หรือจำหน่ายภาพยนตร์หรือวีดิทัศน์ ขึ้นมา กรอกข้อมูลแบบคำขอลงไปให้ครบถ้วน โดยเฉพาะหัวข้อที่มีเครื่องหมายดอกจัน (*) กำกับ

หน้าหลัก / ขอใบอนุญาตประกอบกิจการให้เช่า แลกเปลี่ยน หรือจำหน่ายภาพยนตร์หรือวีดิทัศน์

คำขออนุญาต
ขอใบอนุญาตประกอบกิจการให้เช่า แลกเปลี่ยน หรือจำหน่ายภาพยนตร์หรือวีดิทัศน์

วันที่ 03 เดือน กันยายน พ.ศ. 2561

รายชื่อ บุคคลนิติบุคคลที่เกี่ยวข้อง == เลือก ==

ประเภท : บุคคลธรรมดา นิติบุคคล

สถานนำชื่อ : *

ชื่อ : *

นามสกุล : *

เกิดเมื่อวันที่ : * อายุ : 0 ปี

สัญชาติ :

ประเภทบัตรประชาชน : * บัตรประชาชน ใบสำคัญประชาชน / Passport ID

อยู่บ้านเลขที่ : ตรอก/ซอย :

ถนน : หมู่ที่ :

จังหวัด : อำเภอ/เขต :

ตำบล/แขวง : รหัสไปรษณีย์ :

โทรศัพท์ : โทรสาร :

E-mail :

ยื่นคำขออนุญาต จำนวน 0 แห่ง

ลำดับที่	ชื่อสถานประกอบกิจการ	ประเภทกิจการ	จัดการ
-- ไม่มีข้อมูล --			

ข้าพเจ้าขอรับรองว่าข้อมูลข้างต้นและเอกสารหลักฐานต่างๆ ที่แจ้งไว้ในสาขานี้เป็นความจริงทุกประการ หากภายหลังตรวจสอบพบว่าไม่属实สมมติหรือข้อมูลไม่เป็นเท็จ ข้าพเจ้าจะยอมรับความผิดตามกฎหมายอาญา หรือแพ่งหรือทั้งแพ่งอาญา รวมทั้งให้เพิกถอนใบอนุญาตหรือวีดิทัศน์ที่กระทำลงไปแล้วทั้งสิ้น

รูปที่ 6 แสดงหน้าจอแบบขอใบอนุญาตประกอบกิจการให้เช่า แลกเปลี่ยน หรือจำหน่ายภาพยนตร์หรือวีดิทัศน์

- เลือกประเภท ระหว่าง บุคคลธรรมดา หรือนิติบุคคล



- กรณีบุคคลธรรมดา ให้ระบุค่านำหน้า ชื่อ-สกุล วันเกิด สัญชาติ ระบุเลขประจำตัว กรอกที่อยู่ ข้อมูลเบอร์โทร Email และช่องทางการแจ้งเตือน
- กรณีเป็นนิติบุคคล ให้ระบุประเภทนิติบุคคล, บริษัท, ตามกฎหมายของประเทศ, จดทะเบียนเมื่อวันที, เลขทะเบียน, สำนักงานตั้งอยู่เลขที่, ระบุข้อมูลในฐานะ (เป็นผู้รับผิดชอบในการประกอบกิจการ)

หน้าหลัก / ขอใบอนุญาตประกอบกิจการให้เข้า แลกเปลี่ยน หรือจำหน่ายภาพยนตร์หรือวีดิทัศน์

คำขออนุญาต
ขอใบอนุญาตประกอบกิจการให้เข้า แลกเปลี่ยน หรือจำหน่ายภาพยนตร์หรือวีดิทัศน์

วันที่ 03 เดือน กันยายน พ.ศ.2561

รายชื่อ บุคคล/นิติบุคคลที่เคยยื่นคำขอ

ประเภท: บุคคลธรรมดา นิติบุคคล

ชื่อบริษัท: *

ประเภทนิติบุคคล: *

ตามกฎหมายของประเทศ: *

จดทะเบียนเมื่อวันที่: *

เลขทะเบียน: *

ที่ตั้งสำนักงาน:

ตรอก/ซอย:

ถนน:

หมู่ที่:

จังหวัด:

อำเภอ/เขต:

ตำบล/แขวง:

รหัสไปรษณีย์:

โทรศัพท์:

โทรสาร:

E-mail:

ในฐานะ: เจ้าของ ผู้แทน / ผู้รับมอบอำนาจ

สำเนาหน้าชื่อ:

สำเนาหน้าชื่อ:

ชื่อ:

ชื่อ:

นามสกุล:

นามสกุล:

เลขบัตรประชาชน:

เลขบัตรประชาชน:

เป็นผู้รับผิดชอบในการประกอบกิจการ

ยื่นคำขออนุญาต จำนวน 0 แห่ง

ลำดับที่	ชื่อสถานประกอบการ	ประเภทกิจการ	จัดการ
-- ไม่มีข้อมูล --			

ข้าพเจ้าขอรับรองว่าข้อความข้างต้นและเอกสารหลักฐานต่างๆ ที่แจ้งไว้ในคำขออนุญาตนี้เป็นความจริงทุกประการ หากภายหลังตรวจสอบพบว่าไม่ถูกต้องหรือมีความไม่เป็นเท็จ ข้าพเจ้าจะยอมรับผิดตามกฎหมายไม่ว่าในทางแพ่งหรือทางอาญา รวมทั้งไม่เพิกถอนใบอนุญาตหรือผิดกรณีใดๆที่กระทำไปแล้วทั้งสิ้น

รูปที่ 7 แสดงหน้าจอแบบขอใบอนุญาตประกอบกิจการให้เข้า แลกเปลี่ยน หรือจำหน่ายภาพยนตร์หรือวีดิทัศน์



3. คลิกยอมรับเงื่อนไข จากนั้นคลิกปุ่ม **บันทึก** เป็นการบันทึกข้อมูลบุคคล หรือบริษัท เมื่อบันทึกแล้วให้เพิ่มสถานประกอบการต่อไป

หน้าหลัก / ขอใบอนุญาตประกอบกิจการให้เข้า แลกเปลี่ยน หรือจำหน่ายภาพยนตร์หรือวีดิทัศน์

คำขออนุญาต
ขอใบอนุญาตประกอบกิจการให้เข้า แลกเปลี่ยน หรือจำหน่ายภาพยนตร์หรือวีดิทัศน์

วันที่ 03 เดือน กันยายน พ.ศ. 2561

รายชื่อ บุคคล/นิติบุคคลที่เคอียืบค่าขอ

ประเภท: บุคคลธรรมดา นิติบุคคล

สถานำนำชื่อ: *

ชื่อ: *

นามสกุล: *

เกิดเมื่อวันที่: * อายุ: ปี

สัญชาติ:

ประเภทบัตรประชาชน: * บัตรประชาชน ใบสำเนาบัตรประชาชน / Passport ID

อยู่บ้านเลขที่: ต.รอก/ซอย:

ถนน: หมู่ที่:

จังหวัด: อำเภอ/เขต:

ตำบล/แขวง: รหัสไปรษณีย์:

โทรศัพท์: โทรสาร:

E-mail:

ยื่นค่าของอนุญาต จำนวน 0 แห่ง

ลำดับ	ชื่อสถานประกอบการ	ประเภทกิจการ	จัดการ
-- ไม่มีข้อมูล --			

ข้าพเจ้าขอรับรองว่าข้อมูลข้างต้นและเอกสารหลักฐานต่างๆ ที่แจ้งไว้ในสาขอนี้เป็นความจริงทุกประการ หากภายหลังตรวจสอบพบว่าผิดสัข้อใดหรือข้อความใดเป็นเท็จ ข้าพเจ้าจะยอมรับความผิดตามกฎหมายไม่ว่าในทางแพ่งหรืออาญา รวมทั้งให้ยกเลิกใบอนุญาตหรือนิติกรรมใดๆที่กระทำการไปแล้วทั้งสิ้น

รูปที่ 8 แสดงหน้าจอแบบขอใบอนุญาตประกอบกิจการให้เข้า แลกเปลี่ยน หรือจำหน่ายภาพยนตร์หรือวีดิทัศน์



การเพิ่มสถานประกอบการ

1. คลิกปุ่ม เพิ่มสถานประกอบการ

หน้าหลัก / ขอใบอนุญาตประกอบกิจการให้เข้า แลกเปลี่ยน หรือจำหน่ายภาพยนตร์หรือวีดิทัศน์

คำขออนุญาต
ขอใบอนุญาตประกอบกิจการให้เข้า แลกเปลี่ยน หรือจำหน่ายภาพยนตร์หรือวีดิทัศน์

วันที่ 03 เดือน กันยายน พ.ศ.2561

รายชื่อ บุคคล/นิติบุคคลที่เคยยื่นคำขอ == เลือก ==

ประเภท : บุคคลธรรมดา นิติบุคคล

คำนำหน้าชื่อ : * นาย X

ชื่อ : * ทดสอบ

นามสกุล : * ทดสอบ

เกิดเมื่อวันที่ : * 18/05/2530 อายุ : 31 ปี

สัญชาติ : *

ประเภทบัตรประจำตัว : * บัตรประจำตัวประชาชน ใบสำคัญประชาชนคนต่างด้าว / Passport ID

1000000000000

อยู่บ้านเลขที่ : เลขที่ ครอบ/ชอย : ครอบ/ชอย

ถนน : ถนน หมู่ที่ : หมู่ที่

จังหวัด : จังหวัด อำเภอ/เขต : อำเภอ/เขต

ตำบล/แขวง : ตำบล/แขวง รหัสไปรษณีย์ : รหัสไปรษณีย์

โทรศัพท์ : โทรศัพท์ โทรสาร : โทรสาร

E-mail : E-mail

ยื่นคำขออนุญาตขอใบอนุญาตประกอบกิจการให้เข้า แลกเปลี่ยน หรือจำหน่ายภาพยนตร์หรือวีดิทัศน์ จำนวน 0 แห่ง

ลำดับที่	ชื่อสถานประกอบการ	ประเภทกิจการ	จัดการ
-- ไม่มีข้อมูล --			

ข้าพเจ้าขอรับรองว่าข้อมูลข้างต้นและเอกสารหลักฐานต่างๆ ที่แจ้งไว้ในคำขออนุญาตเป็นความจริงทุกประการ หากภายหลังตรวจสอบพบว่ามีคุณสมบัติหรือข้อความใดเป็นเท็จ ข้าพเจ้าจะยอมรับผิดตามกฎหมายไม่ว่าในทางแพ่งหรือทางอาญา รวมทั้งให้เพิกถอนใบอนุญาตหรือดีกรีมัลติที่กระทำการไปแล้วทั้งสิ้น

รูปที่ 9 แสดงหน้าจอแบบขอใบอนุญาตประกอบกิจการให้เข้า แลกเปลี่ยน หรือจำหน่ายภาพยนตร์หรือวีดิทัศน์



2. กรอกรายละเอียดสถานประกอบการลงไป โดยเฉพาะหัวข้อที่มีเครื่องหมายดอกจัน (*) กำกับ

ขอใบอนุญาตประกอบกิจการให้เข้า แลกเปลี่ยน หรือจำหน่ายภาพยนตร์หรือวีดิทัศน์			
ชื่อผู้ขอใบอนุญาต :	นางสาวนงนุช พันจะเทพ		
เลขที่สำเนาขอ :	เลขที่คำขอ 0000/2560		
ประเภทกิจการ :	<input type="radio"/> ขอใบอนุญาตประกอบกิจการให้เข้า แลกเปลี่ยน หรือจำหน่ายภาพยนตร์ <input checked="" type="radio"/> ขอใบอนุญาตประกอบกิจการให้เข้า แลกเปลี่ยน หรือจำหน่ายวีดิทัศน์		
ชื่อสถานประกอบการภาษาไทย :	ชื่อสถานประกอบการภาษาไทย		
ชื่อภาษาต่างประเทศ (ถ้ามี) :	ชื่อภาษาต่างประเทศ		
ตั้งอยู่ที่ :	ตั้งอยู่ที่	ตรอก/ซอย :	ตรอก/ซอย
ถนน :	ถนน	หมู่ที่ :	หมู่ที่
จังหวัด :	จังหวัด	อำเภอ/เขต :	อำเภอ/เขต
ตำบล/แขวง :	ตำบล/แขวง	รหัสไปรษณีย์ :	รหัสไปรษณีย์
โทรศัพท์ :	โทรศัพท์	โทรสาร :	โทรสาร
E-mail :	E-mail	มีพื้นที่ขนาดใช้สอยไม่เกิน :	ตารางเมตร
ชื่อ ส.น. :	เลือก ส.น.		

รูปที่ 10 แสดงหน้าจอเพิ่มสถานประกอบการ

- เลือกประเภทกิจการ
- กรอกชื่อสถานประกอบการภาษาไทย, ชื่อสถานประกอบการภาษาอังกฤษ
- ที่อยู่
- อีเมล, โทรศัพท์, โทรสาร, มีพื้นที่ขนาดใช้สอยไม่เกิน (เมตร)
- แนบไฟล์เอกสารที่เกี่ยวข้อง
- พิกัดสถานประกอบการ
- กรอกชื่อสถานที่



3. เมื่อกรอกข้อมูลเรียบร้อยแล้ว ให้คลิกปุ่ม บันทึก

หน้าแรก / ขอใบอนุญาตประกอบกิจการให้เช่า แลกเปลี่ยน หรือจำหน่ายภาพยนตร์หรือวีดิทัศน์ / ขอขึ้นศาลอนุญาต

ขอใบอนุญาตประกอบกิจการให้เช่า แลกเปลี่ยน หรือจำหน่ายภาพยนตร์หรือวีดิทัศน์

ชื่อใบอนุญาต : นายทศพล ทดสอบ

ประเภทกิจการ : * ขอใบอนุญาตประกอบกิจการให้เช่า แลกเปลี่ยน หรือจำหน่ายภาพยนตร์
 ขอใบอนุญาตประกอบกิจการให้เช่า แลกเปลี่ยน หรือจำหน่ายวีดิทัศน์

ชื่อสถานประกอบการภาษาไทย : ชื่อสถานประกอบการภาษาไทย

ชื่อภาษาอังกฤษ (ถ้ามี) : ชื่อภาษาอังกฤษ

ตั้งอยู่ที่ : ตั้งอยู่ที่ ตรอก/ซอย : ตรอก/ซอย

ถนน : ถนน หมู่ที่ : หมู่ที่

จังหวัด : กรุงเทพมหานคร อำเภอ/เขต : อำเภอ/เขต

ตำบล/แขวง : ตำบล/แขวง รหัสไปรษณีย์ : รหัสไปรษณีย์

โทรศัพท์ : โทรศัพท์ โทรสาร : โทรสาร

E-mail : E-mail มีที่ปรึกษาใช่หรือไม่ : ตราวงมตร

ชื่อ ส.น. : เลือก ส.น.

การแนบเอกสาร

(ก) สำเนาบัตรประชาชนในกรณีที่มีผู้รับใบอนุญาตสัญชาติไทย หรือสำเนาใบสำคัญประจำตัวคนต่างด้าวหรือ สำเนาหนังสือเดินทาง พร้อมพยานสำเนาสำคัญ ยื่นต่อผู้ขายราชการ หรือหนังสือราชการได้รับอนุญาตให้เข้ามาในราชอาณาจักรเป็นการชั่วคราว ตามกฎหมายว่าด้วยคนเข้าเมือง ในกรณีที่ผู้ขอรับใบอนุญาตเป็นคนต่างด้าว (ใช้สำเนาบัตรที่อยู่ในราชอาณาจักร)

No file chosen

(ข) รูปถ่ายตัวจริง หน้าตรง ไม่สวมหมวก ขนาด 4x6 เซนติเมตร ซึ่งถ่ายมาแล้วไม่เกินเดือนของผู้ขออนุญาต จำนวน 2 รูป

No file chosen

(ค) สำเนาใบทะเบียนพาณิชย์

No file chosen

(ง) รูปถ่ายของสถานที่ประกอบกิจการขึ้น จำนวน ๓ รูป โดยมีลักษณะรูปถ่ายดังนี้

รูปที่ ๑ ถ่ายระยะไกลภายนอกอาคารให้เห็นที่ตั้งสถานประกอบการ No file chosen

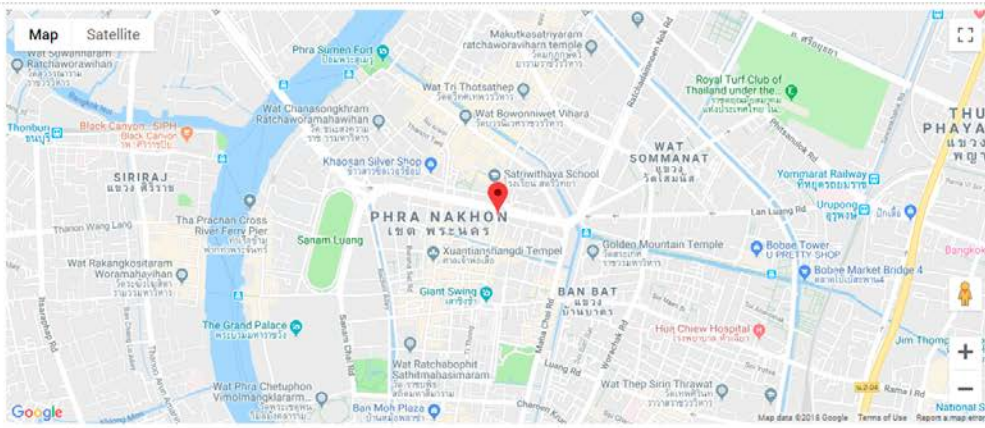
รูปที่ ๒ ถ่ายระยะใกล้ ให้เห็นด้านหน้าสถานประกอบการ No file chosen

รูปที่ ๓ ถ่ายภายในสถานประกอบการ ให้เห็นลักษณะการประกอบกิจการหรือการให้บริการ No file chosen

(จ) เอกสารอื่นๆ (ถ้ามี)

(ฉ) ไฟล์แนบแผนที่ รายละเอียด No file chosen

พิกัดที่ตั้งสถานประกอบกิจการ



ค้นหาสถานที่ : กรุงเทพมหานคร

พิกัดละติจูด : 13.7563309

พิกัดลองจิจูด : 100.50176510000006

รายละเอียด ท่อเสียงเบ :

รูปที่ 11 แสดงหน้าจอเพิ่มสถานประกอบการ



4. หลังจากบันทึกข้อมูลแล้ว สามารถแก้ไข หรือลบข้อมูลสถานประกอบการได้ โดยคลิกปุ่ม **เครื่องมือ**

ยื่นคำขออนุญาตขออนุญาตประกอบกิจการให้เข้า แลกเปลี่ยน หรือจำหน่ายภาพยนตร์หรือวีดิทัศน์ จำนวน 1 แห่ง

ลำดับที่	ชื่อสถานประกอบการ	ประเภทกิจการ	จัดการ
1	เอเอ็กซ์แอล	ประกอบกิจการให้เข้า แลกเปลี่ยน หรือจำหน่ายภาพยนตร์หรือวีดิทัศน์(ขออนุญาตประกอบกิจการให้เข้า แลกเปลี่ยน หรือจำหน่ายภาพยนตร์)	เครื่องมือ รายละเอียด ลบ

ข้าพเจ้าขอรับรองว่าข้อมูลข้างต้นและเอกสารหลักฐานต่างๆ ที่แจ้งไว้ในคำขอเป็นความจริงทุกประการ หากภายหลังตรวจสอบพบว่ามีคุณสมบัติหรือข้อความใดเป็นเท็จ ข้าพเจ้าจะยอมรับผิดตามกฎหมายไม่ว่าในทางแพ่งหรือทางอาญา รวมทั้งให้เพิกถอนใบอนุญาตหรือนิติกรรมใดๆที่กระทำการไปแล้วทั้งสิ้น

รูปที่ 12 แสดงหน้าจอเพิ่มสถานประกอบการ

5. ในส่วนนี้สามารถส่งออกไฟล์คำขอได้โดยคลิกปุ่ม **Print Preview**

6. ระบบจะส่งออกไฟล์ไว้ที่เครื่องคอมพิวเตอร์ในรูปแบบ Microsoft Word

ยื่นคำขออนุญาตขออนุญาตประกอบกิจการให้เข้า แลกเปลี่ยน หรือจำหน่ายภาพยนตร์หรือวีดิทัศน์ จำนวน 1 แห่ง

ลำดับที่	ชื่อสถานประกอบการ	ประเภทกิจการ	จัดการ
1	เอเอ็กซ์แอล	ประกอบกิจการให้เข้า แลกเปลี่ยน หรือจำหน่ายภาพยนตร์หรือวีดิทัศน์(ขออนุญาตประกอบกิจการให้เข้า แลกเปลี่ยน หรือจำหน่ายภาพยนตร์)	เครื่องมือ

ข้าพเจ้าขอรับรองว่าข้อมูลข้างต้นและเอกสารหลักฐานต่างๆ ที่แจ้งไว้ในคำขอเป็นความจริงทุกประการ หากภายหลังตรวจสอบพบว่ามีคุณสมบัติหรือข้อความใดเป็นเท็จ ข้าพเจ้าจะยอมรับผิดตามกฎหมายไม่ว่าในทางแพ่งหรือทางอาญา รวมทั้งให้เพิกถอนใบอนุญาตหรือนิติกรรมใดๆที่กระทำการไปแล้วทั้งสิ้น

บันทึก เพิ่มสถานประกอบการ **Print Preview** ส่งข้อมูล ยกเลิก

รูปที่ 13 แสดงหน้าจอเพิ่มสถานประกอบการ



การส่งข้อมูลคำขอ

1. คลิกปุ่ม ส่งข้อมูล

ยื่นคำขอใบอนุญาตขอใบอนุญาตประกอบกิจการให้เข้า แลกเปลี่ยน หรือจำหน่ายภาพยนตร์หรือวีดิทัศน์ จำนวน 1 แห่ง

ลำดับที่	ชื่อสถานประกอบการ	ประเภทกิจการ	จัดการ
1	เอเอ็กซ์แอล	ประกอบกิจการให้เข้า แลกเปลี่ยน หรือจำหน่ายภาพยนตร์หรือวีดิทัศน์(ขอใบอนุญาตประกอบกิจการให้เข้า แลกเปลี่ยน หรือจำหน่ายภาพยนตร์)	เครื่องมือ ▾

ข้าพเจ้ายอมรับรองว่าข้อความข้างต้นและเอกสารหลักฐานต่างๆ ที่แจ้งไว้ในคำขอเป็นความจริงทุกประการ หากภายหลังตรวจสอบพบว่ามีคุณสมบัติหรือข้อความใดเป็นเท็จ ข้าพเจ้าจะยอมรับผิดตามกฎหมายไม่ว่าในทางแพ่งหรือทางอาญา รวมทั้งให้ยกเลิกใบอนุญาตหรือนิติกรรมใดๆที่กระทำการไปแล้วทั้งสิ้น

บันทึก เพิ่มสถานประกอบการ Print Preview **ส่งข้อมูล** ยกเลิก

รูปที่ 14 แสดงหน้าจอแบบขอใบอนุญาตประกอบกิจการให้เข้า แลกเปลี่ยน หรือจำหน่ายภาพยนตร์หรือวีดิทัศน์

2. คลิกปุ่ม OK เพื่อยืนยันการส่งข้อมูล

คุณต้องการส่งข้อมูลหรือไม่

OK Cancel

รูปที่ 15 แสดงหน้าจอยืนยันส่งข้อมูล

3. ระบบส่งข้อมูลแล้ว คลิกปุ่ม OK

ส่งข้อมูลเรียบร้อยแล้ว อยู่ในขั้นตอนการตรวจสอบเอกสาร

OK

รูปที่ 16 แสดงหน้าจอแจ้งส่งข้อมูลแล้ว



2.1.2 การบันทึกข้อมูลแบบคำขอใบอนุญาตประกอบกิจการร้านวีดิทัศน์

1. คลิกเมนู ขอใบอนุญาต เลือกรายการ ขอใบอนุญาตประกอบกิจการร้านวีดิทัศน์

ขอใบอนุญาต ▾ ตรวจสอบเอกสาร ออกหนังสือแจ้ง นายทะเบียนลงนาม

ขอใบอนุญาตประกอบกิจการให้เช่า แลกเปลี่ยน หรือจำหน่ายภาพยนตร์หรือวีดิทัศน์

ขอใบอนุญาตประกอบกิจการร้านวีดิทัศน์

ขอใบอนุญาตประกอบกิจการโรงภาพยนตร์

ขอต่ออายุใบอนุญาตประกอบกิจการ

ขอใบแทนใบอนุญาตประกอบกิจการ

แจ้งเพิ่มขนาดพื้นที่ใช้สอยของสถานประกอบกิจการ ให้เช่า แลกเปลี่ยน หรือจำหน่ายภาพยนตร์หรือวีดิทัศน์

แจ้งเพิ่มจำนวนเครื่องมือ อุปกรณ์ หรือสิ่งอำนวยความสะดวก ในการให้บริการในร้านวีดิทัศน์

แจ้งขอเปลี่ยนแปลงกรรมการ

ขอยกเลิกคำขอรับใบอนุญาตประกอบกิจการ

ขอยกเลิกใบอนุญาตประกอบกิจการ

รูปที่ 17 แสดงหน้าจอเมนูระบบใบอนุญาตประกอบกิจการ

2. ระบบแสดงแบบฟอร์มกรอกคำขอใบอนุญาตประกอบกิจการร้านวีดิทัศน์ขึ้นมา กรอกรายละเอียดลงไปให้ครบถ้วน โดยเฉพาะหัวข้อที่มีเครื่องหมายดอกจัน (*) กำกับ

คำขออนุญาต
ขอใบอนุญาตประกอบกิจการร้านวีดิทัศน์

วันที่ 03 เดือน กันยายน พ.ศ. 2561

รายชื่อ บุคคล/นิติบุคคลที่เกี่ยวข้อง == เลือก ==

ประเภท: บุคคลธรรมดา นิติบุคคล

คำนำหน้าชื่อ: * คำนำหน้า

ชื่อ: * ชื่อ

นามสกุล: * นามสกุล

เกิดเมื่อวันที่: * DDMM/YYYY อายุ: 0 ปี

สัญชาติ:

ประเภทบัตรประชาชน: * บัตรประชาชน ใบสำคัญประชาชน/คำเดินทาง / Passport ID

หมายเลขบัตรประชาชน

เลขที่: เลขที่ ต่อก/ซอย: ต่อก/ซอย

ถนน: ถนน หมู่ที่: หมู่ที่

จังหวัด: จังหวัด อำเภอ/เขต: อำเภอ/เขต

ตำบล/แขวง: ตำบล/แขวง รหัสไปรษณีย์: รหัสไปรษณีย์

โทรศัพท์: โทรศัพท์ โทรศัพท์: โทรศัพท์

E-mail: E-mail

ยื่นคำขออนุญาต จำนวน 0 แห่ง

ลำดับที่	ชื่อสถานประกอบกิจการ	ประเภทกิจการ	จัดการ
-- ไม่มีข้อมูล --			

ข้าพเจ้าขอรับรองว่าความข้างต้นและเอกสารหลักฐานต่างๆ ที่แจ้งไว้ในคำขอเป็นความจริงทุกประการ หากภายหลังตรวจสอบพบว่าไม่ตรงกับความเป็นจริง ข้าพเจ้าจะยอมรับความผิดตามกฎหมายในทางแพ่งหรือทางอาญา รวมทั้งไม่ฟ้องขอใบอนุญาตนหรือใช้สิทธิขอใดๆ ที่จะหลงไปแล้วทั้งสิ้น

บันทึก เก็บสถานประกอบกิจการ ส่งข้อมูล ยกเลิก

รูปที่ 18 แสดงหน้าจอแบบคำขอใบอนุญาตประกอบกิจการร้านวีดิทัศน์



3. คลิกลายรับเงื่อนไข และคลิกปุ่ม **บันทึก** เป็นการบันทึกข้อมูลบุคคล หรือบริษัท จากนั้นให้เพิ่มสถานประกอบการต่อไป

หลังจากเพิ่มข้อมูลบุคคลหรือข้อมูลบริษัทแล้ว จะสามารถบันทึกข้อมูลสถานประกอบการ และส่งข้อมูลตามลำดับ

คำขออนุญาต
ขอใบอนุญาตประกอบกิจการร้านวีดิทัศน์

วันที่ 03 เดือน กันยายน พ.ศ.2561

รายชื่อ บุคคล/นิติบุคคลที่เคยยื่นคำขอ == เลือก ==

ประเภท: บุคคลธรรมดา นิติบุคคล

สำนักงานชื่อ: * คำนำหน้า

ชื่อ: * ชื่อ

นามสกุล: * นามสกุล

เกิดเมื่อวันที่: * DD/MM/YYYY อายุ: 0 ปี

สัญชาติ:

ประเภทบัตรประจำตัว: * บัตรประจำตัวประชาชน ใบสำคัญประจำตัวคนต่างด้าว / Passport ID

หมายเลขประจำตัว

อยู่บ้านเลขที่: เลขที่ ตรอก/ซอย: ตรอก/ซอย

ถนน: ถนน หมู่ที่: หมู่ที่

จังหวัด: จังหวัด อำเภอ/เขต: อำเภอ/เขต

ตำบล/แขวง: ตำบล/แขวง รหัสไปรษณีย์: รหัสไปรษณีย์

โทรศัพท์: โทรศัพท์ โทรสาร: โทรสาร

E-mail: E-mail

ยื่นคำขออนุญาต จำนวน 0 แห่ง

ลำดับที่	ชื่อสถานประกอบการ	ประเภทกิจการ	จัดการ
-- ไม่มีข้อมูล --			

ข้าพเจ้าขอรับรองว่าความข้างต้นและเอกสารหลักฐานต่างๆ ที่แจ้งไว้ในคำขอเป็นความจริงทุกประการ หากภายหลังตรวจสอบพบว่าไม่ถูกต้องหรือมีความไม่เป็นเท็จ ข้าพเจ้าจะยอมรับความผิดตามกฎหมายในทางแพ่งหรือทางอาญา รวมทั้งให้เพิกถอนใบอนุญาตหรือนิติกรรมใดๆ ที่กระทำการไปแล้วทั้งสิ้น

บันทึก เพิ่มสถานประกอบการ ส่งข้อมูล ยกเลิก

รูปที่ 19 แสดงหน้าจอแบบคำขอใบอนุญาตประกอบกิจการร้านวีดิทัศน์



2.1.3 การบันทึกข้อมูลแบบคำขอใบอนุญาตประกอบกิจการโรงภาพยนตร์

1. คลิกเมนู ขอใบอนุญาต เลือกรายการ ขอใบอนุญาตประกอบกิจการโรงภาพยนตร์

The screenshot shows a dropdown menu for 'ขอใบอนุญาต' (Apply for License). The menu items are: ตรวจสอบเอกสาร, ออกหนังสือแจ้ง, นายทะเบียนลงนาม, ขอใบอนุญาตประกอบกิจการให้เข้า แลกเปลี่ยน หรือจำหน่ายภาพยนตร์หรือวีดิทัศน์, **ขอใบอนุญาตประกอบกิจการโรงภาพยนตร์** (highlighted), ขอต่ออายุใบอนุญาตประกอบกิจการ, ขอใบแทนใบอนุญาตประกอบกิจการ, แจ้งเพิ่มขนาดพื้นที่ใช้สอยของสถานประกอบกิจการ ให้เข้า แลกเปลี่ยน หรือจำหน่ายภาพยนตร์หรือวีดิทัศน์, แจ้งเพิ่มจำนวนเครื่องมือ อุปกรณ์ หรือสิ่งอำนวยความสะดวก ในการให้บริการในร้านวีดิทัศน์, แจ้งขอเปลี่ยนแปลงกรรมการ, ขอยกเลิกคำขอรับใบอนุญาตประกอบกิจการ, and ขอยกเลิกใบอนุญาตประกอบกิจการ.

รูปที่ 20 แสดงหน้าจอเมนูระบบใบอนุญาตประกอบกิจการ

2. ระบบแสดงแบบฟอร์มกรอกคำขอใบอนุญาตประกอบกิจการโรงภาพยนตร์ขึ้นมา กรอกรายละเอียดลงไปให้ครบถ้วน โดยเฉพาะหัวข้อที่มีเครื่องหมายดอกจันกำกับ

The screenshot shows the 'คำขออนุญาต ประกอบกิจการโรงภาพยนตร์' (Apply for Cinema License) form. It includes fields for: ประเภท (Business Type), สาขาพาณิชย์ (Commercial Branch), ชื่อ (Name), นามสกุล (Surname), พยางค์ (Phonetic), เกิดเมื่อวันที่ (Date of Birth), สัญชาติ (Nationality), ประเภทบัตรประชาชน (ID Card Type), เลขที่บัตรประชาชน (ID Number), เลขที่ (Address), ตรอก/ซอย (Lane/Alley), ถนน (Road), หมู่ที่ (Village), จังหวัด (Province), อำเภอ/เขต (District/City), ตำบล/แขวง (Sub-district/Canton), รหัสไปรษณีย์ (Postal Code), โทรศัพท์ (Phone Number), โทรสาร (Fax), E-mail, and ช่องทางการแจ้งเตือน (Notification Channel). A table at the bottom lists 'สำคัญที่' (Important) items: 'ชื่อสถานประกอบกิจการ' (Business Name), 'ประเภทกิจการ' (Business Type), and 'จัดการ' (Manage).

รูปที่ 21 แสดงหน้าจอแบบคำขอใบอนุญาตประกอบกิจการโรงภาพยนตร์



3. คลิกรับเงื่อนไข และคลิกปุ่ม **บันทึก** เป็นการบันทึกข้อมูลบุคคล หรือบริษัท จากนั้นให้เพิ่มสถานประกอบการต่อไป

หลังจากเพิ่มข้อมูลบุคคลหรือข้อมูลบริษัทแล้ว จะสามารถบันทึกข้อมูลสถานประกอบการ และส่งข้อมูลตามลำดับ

หน้าแรก / ขอใบอนุญาตประกอบกิจการโรงภาพยนตร์

คำขออนุญาต
ขอใบอนุญาตประกอบกิจการโรงภาพยนตร์

วันที่ 03 เดือน กันยายน พ.ศ.2561

รายชื่อ บุคคล/นิติบุคคลที่เคยยื่นคำขอ == เลือก ==

ประเภท : บุคคลธรรมดา นิติบุคคล

สำนักงานชื่อ : *

ชื่อ : *

นามสกุล : *

เกิดเมื่อวันที่ : * อายุ : ปี

สัญชาติ :

ประเภทบัตรประจำตัว : * บัตรประจำตัวประชาชน ใบสำคัญประจำตัวคนต่างด้าว / Passport ID

อยู่บ้านเลขที่ : ตรอก/ซอย :

ถนน : หมู่ที่ :

จังหวัด : อำเภอ/เขต :

ตำบล/แขวง : รหัสไปรษณีย์ :

โทรศัพท์ : โทรสาร :

E-mail :

ยื่นคำขออนุญาต จำนวน 0 แห่ง

ลำดับที่	ชื่อสถานประกอบการ	ประเภทกิจการ	จัดการ
-- ไม่มีข้อมูล --			

ข้าพเจ้าขอรับรองว่าข้อมูลข้างต้นและเอกสารหลักฐานต่างๆ ที่แจ้งไว้ในคำขอนี้เป็นความจริงทุกประการ หากภายหลังตรวจสอบพบว่าไม่ถูกต้องหรือข้อมูลเป็นเท็จ ข้าพเจ้าขอรับผิดชอบตามกฎหมายไม่ว่าในทางแพ่งหรือทางอาญา รวมทั้งให้เพิกถอนใบอนุญาตหรือนิติกรรมใดๆ ที่กระทำการไปแล้วทั้งสิ้น

บันทึก เพิ่มสถานประกอบการ ส่งข้อมูล ยกเลิก

รูปที่ 22 แสดงหน้าจอแบบคำขอใบอนุญาตประกอบกิจการโรงภาพยนตร์



2.1.4 การบันทึกข้อมูลแบบคำขอต่อใบอนุญาตประกอบกิจการ

1. คลิกเมนู ขอใบอนุญาต เลือกรายการ ขอต่ออายุใบอนุญาตประกอบกิจการ

ขอใบอนุญาต ▾ ตรวจสอบเอกสาร ออกหนังสือแจ้ง นายทะเบียนลงนาม

- ขอใบอนุญาตประกอบกิจการให้เช่า แลกเปลี่ยน หรือจำหน่ายภาพยนตร์หรือวีดิทัศน์
- ขอใบอนุญาตประกอบกิจการร้านวีดิทัศน์
- ขอใบอนุญาตประกอบกิจการโรงภาพยนตร์
- ขอต่ออายุใบอนุญาตประกอบกิจการ**
- ขอใบแทนใบอนุญาตประกอบกิจการ
- แจ้งเพิ่มขนาดพื้นที่ใช้สอยของสถานประกอบกิจการ ให้เช่า แลกเปลี่ยน หรือจำหน่ายภาพยนตร์หรือวีดิทัศน์
- แจ้งเพิ่มจำนวนเครื่องมือ อุปกรณ์ หรือสิ่งอำนวยความสะดวก ในการให้บริการในร้านวีดิทัศน์
- แจ้งขอเปลี่ยนแปลงกรรมการ
- ขอยกเลิกคำขอรับใบอนุญาตประกอบกิจการ
- ขอยกเลิกใบอนุญาตประกอบกิจการ

รูปที่ 23 แสดงหน้าจอเมนูระบบใบอนุญาตประกอบกิจการ

2. ระบบแสดงรายการกิจการที่หมดอายุ เจ้าหน้าที่สามารถดำเนินการขอต่ออายุใบอนุญาตประกอบกิจการ แทนผู้ประกอบการได้ โดยคลิกที่ ต่ออายุ

หน้าแรก / ขอต่ออายุใบอนุญาตประกอบกิจการ

ขอต่ออายุใบอนุญาตประกอบกิจการ

จังหวัด: กรุงเทพมหานคร X เลขที่ใบอนุญาต: [] ชื่อสถานประกอบกิจการ: []

ประเภทการขออนุญาต: แสดงทั้งหมด ประเภทกิจการ: []

ค้นหา

ลำดับที่	เลขที่ใบอนุญาต	ชื่อสถานประกอบกิจการ	ประเภทการขออนุญาต	วันที่หมดอายุ (จำนวนวันคงเหลือ)	จัดการ
1	0387/2556	บริษัท เดฟคอน 1 แมเนจเม้นท์ จำกัด	ประกอบกิจการร้านวีดิทัศน์ (เกมการเล่น)	04/09/2561 (คงเหลือ 1 วัน)	ต่ออายุ

รูปที่ 24 แสดงหน้าจอแบบคำขอต่ออายุใบอนุญาตประกอบกิจการ



3. ระบบแสดงหน้าจอยื่นคำขอต่ออายุตามใบอนุญาตประกอบกิจการขึ้นมา สามารถกรอกข้อมูลเพิ่มเติมและแนบไฟล์เอกสารที่เกี่ยวข้องได้

หน้าแรก / ขอต่ออายุใบอนุญาตประกอบกิจการ

ยื่นคำขอต่ออายุใบอนุญาต

วันที่ 03 เดือน กันยายน พ.ศ.2561

ประเภท : บุคคลธรรมดา นิติบุคคล

ชื่อบริษัท : * บริษัท เพลคคอน 1 แมเนจเม้นท์ จำกัด

ประเภทนิติบุคคล : * บริษัท ตามกฎหมายของประเทศ : * ไทย

จดทะเบียนเมื่อวันที่ : * DD/MM/YYYY เลขทะเบียน : * 0105554112543

ที่ตั้งสำนักงาน : 43/8 ห้อง 105-106 ดรอก/ซอย : ดรอก/ซอย

ถนน : ประชาชื่น หมู่ที่ : 4

จังหวัด : กรุงเทพมหานคร x อำเภอ/เขต : หลักสี่ x

ตำบล/แขวง : หวังสองห้อง x รหัสไปรษณีย์ : รหัสไปรษณีย์

โทรศัพท์ : โทรศัพท์ โทรสาร : โทรสาร

E-mail : E-mail

ในฐานะ : เจ้าของ ผู้แทน / ผู้รับมอบอำนาจ

ตำแหน่งชื่อ : นางสาว x ตำแหน่ง : คำนำหน้า : คำนำหน้า

ชื่อ : ชื่อ

นามสกุล : นามสกุล

เลขบัตรประชาชน : เลขบัตรประชาชน

เป็นผู้รับผิดชอบในการประกอบกิจการขอใบอนุญาตประกอบกิจการร้านวีดิทัศน์

ยื่นคำขอต่ออายุใบอนุญาตประกอบกิจการร้านวีดิทัศน์

คำขอใบอนุญาตเลขที่ : 0387/2556

ออกให้ ณ วันที่ : 05/09/2556

ใบอนุญาตสิ้นสุดวันที่ : 04/09/2561

ประเภทกิจการ : เกมการเลน

ชื่อสถานประกอบการภาษาไทย : * บริษัท เพลคคอน 1 แมเนจเม้นท์ จำกัด

ชื่อภาษาต่างประเทศ (ถ้ามี) : ชื่อภาษาต่างประเทศ

ตั้งอยู่ที่ : 43/8 ห้อง 105-106 ดรอก/ซอย : ดรอก/ซอย

ถนน : ประชาชื่น หมู่ที่ : 4

จังหวัด : กรุงเทพมหานคร x อำเภอ/เขต : หลักสี่ x

ตำบล/แขวง : หวังสองห้อง x รหัสไปรษณีย์ : รหัสไปรษณีย์

โทรศัพท์ : โทรศัพท์ โทรสาร : โทรสาร

E-mail : E-mail สน. : สน. หวังสองห้อง x

มีเครื่องมือ อุปกรณ์ ไม่เกิน : 50 ชุด

สถานประกอบการใช้ชื่อ-ที่อยู่เดิม ขอเปลี่ยนชื่อสถานประกอบการ / เลขที่ตั้งใหม่ (สถานประกอบการตั้งอยู่ที่เดิม)

เนื่องจาก

รูปที่ 25 แสดงหน้าจอแบบคำขอต่ออายุใบอนุญาตประกอบกิจการ

4. คลิกยอมรับเงื่อนไข และคลิกปุ่ม **บันทึก** จากนั้นให้ทำการส่งข้อมูล

ชื่อ / รายละเอียดของสถานประกอบการปัจจุบัน

ประเภทกิจการ : เกมการเล่น

ชื่อสถานประกอบการภาษาไทย : บริษัท เทคโนโลยี 1 แมเนจเม้นท์ จำกัด

ชื่อภาษาอังกฤษประเทศ (ถ้ามี) : ชื่อภาษาอังกฤษประเทศ

ตั้งอยู่ที่ : 43/8 ซอย 105-106 ต.ระยอง : ระยอง

ถนน : ประชาชื่น หมู่ที่ : 4

จังหวัด : กรุงเทพมหานคร อำเภอ/เขต : นนทบุรี

ตำบล/แขวง : บางพลี รหัสไปรษณีย์ : 11110

โทรศัพท์ : โทรสาร : โทรสาร

E-mail : E-mail สน. : สน. บางพลี

มีเครื่องหมาย อย.หรือไม่ : 50 ชุด

การแนบเอกสาร

สำเนาหนังสือรับรองหรือหลักฐานการเป็นนิติบุคคล ซึ่งแสดงรายการเกี่ยวกับชื่อวัตถุประสงค์ ที่ตั้งสำนักงาน และรายชื่อผู้บริหาร ผู้จัดการ หรือผู้มีอำนาจลงนาม ทุกชนิดบังคับลง ที่ เป็นปัจจุบัน (ไม่เกิน 6 เดือน)
 No file chosen

(ก) สำเนาบัตรประจำตัวประชาชนในกรณีที่อยู่คนในอนุญาตให้ศึกษาที่ไทย หรือสำเนาใบสำคัญประจำตัวคนต่างด้าวหรือ สำเนาหนังสือเดินทาง พร้อมด้วยสำเนาใบสำคัญ ยื่นที่อยู่ในราชอาณาจักรหรือหลักฐานการได้รับอนุญาตให้เข้ามาในราชอาณาจักรเป็นกรณีชั่วคราว ตามกฎหมายว่าด้วยคนต่างด้าว ในกรณีที่อยู่คนในอนุญาตเป็นคนต่างด้าว (ไม่สำเนาบัตรที่ส่งในเขต ปลายทางอื่น)
 No file chosen

(ข) รูปถ่ายสีหน้า หน้าตรง ไม่สวมหมวก ขนาด 4x6 เซนติเมตร ซึ่งถ่ายมาแล้วไม่เกินหกเดือนของผู้ขออนุญาต จำนวน 2 รูป
 No file chosen

(ค) สำเนาใบทะเบียนพาณิชย์
 No file chosen

(ง) รูปถ่ายของร้านค้าทั้งหมด จำนวน ๓ รูป โดยต้องระบุรายละเอียด
 รูปที่ ๑ ถ่ายระยะไกล ให้เห็นที่ตั้งร้านค้าได้ชัดเจน No file chosen
 รูปที่ ๒ ถ่ายระยะใกล้ ให้เห็นป้ายหน้าร้านได้ชัดเจน No file chosen
 รูปที่ ๓ ถ่ายภายในร้านค้าทั้งหมด ให้เห็นลักษณะการประกอบกิจการหรือการให้บริการ No file chosen

(จ) แบบแปลนแบบผังแสดงพื้นที่ให้บริการของร้านค้าได้ชัดเจน (แสดงให้เห็นการจราจรเชิงอง)
 No file chosen

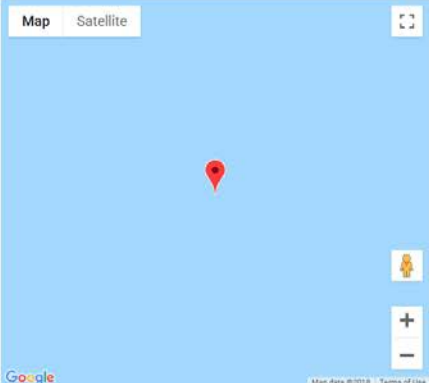
(ฉ) ใบอนุญาตอื่นเพิ่มเติม (ฉบับจริง)
 No file chosen

(ช) เอกสารอื่น (ถ้ามี)

(ซ) ไฟล์แนบแผนที่ รายละเอียด
 No file chosen

ที่จัดที่ตั้งสถานประกอบการ

เดิม



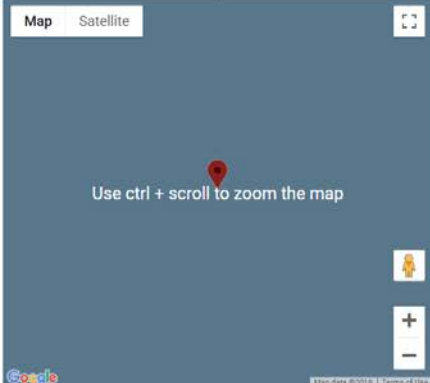
ค้นหาสถานที่ : ค้นหาสถานที่

พิกัดละติจูด :

พิกัดลองจิจูด :

รายละเอียด พอสั่งชม :

ปัจจุบัน



ค้นหาสถานที่ : ค้นหาสถานที่

พิกัดละติจูด :

พิกัดลองจิจูด :

รายละเอียด พอสั่งชม :

ข้าพเจ้าขอรับรองว่าข้อมูลข้างต้นและเอกสารหลักฐานต่างๆ ที่แจ้งไว้เป็นความจริงทุกประการ หากภายหลังตรวจสอบพบว่ามีคุณสมบัติหรือข้อมูลไม่เป็นเท็จ ข้าพเจ้าจะยอมรับความผิดตามกฎหมายว่า 7.1 บทบาทแห่งท้องถื่นทางอายุ รวมถึงให้เหตุผลในอนุญาตหรือฉีกรณใดๆที่กระทำลงไปแล้วทั้งสิ้น

รูปที่ 26 แสดงหน้าจอแบบคำขอต่ออายุใบอนุญาตประกอบกิจการ



2.1.5 การบันทึกข้อมูลขอใบแทนใบอนุญาตประกอบกิจการ

1. คลิกเมนู ขอใบอนุญาต เลือกรายการ ขอใบแทนใบอนุญาตประกอบกิจการ

ขอใบอนุญาต ▾ ตรวจสอบเอกสาร ออกหนังสือแจ้ง นายทะเบียนลงนาม

- ขอใบอนุญาตประกอบกิจการให้เช่า แลกเปลี่ยน หรือจำหน่ายภาพยนตร์หรือวีดิทัศน์
- ขอใบอนุญาตประกอบกิจการร้านวีดิทัศน์
- ขอใบอนุญาตประกอบกิจการโรงภาพยนตร์
- ขอต่ออายุใบอนุญาตประกอบกิจการ
- ขอใบแทนใบอนุญาตประกอบกิจการ**
- แจ้งเพิ่มขนาดพื้นที่ใช้สอยของสถานประกอบกิจการ ให้เช่า แลกเปลี่ยน หรือจำหน่ายภาพยนตร์หรือวีดิทัศน์
- แจ้งเพิ่มจำนวนเครื่องมือ อุปกรณ์ หรือสิ่งอำนวยความสะดวก ในการให้บริการในร้านวีดิทัศน์
- แจ้งขอเปลี่ยนแปลงกรรมการ
- ขอยกเลิกคำขอรับใบอนุญาตประกอบกิจการ
- ขอยกเลิกใบอนุญาตประกอบกิจการ

รูปที่ 27 แสดงหน้าจอเมนูระบบใบอนุญาตประกอบกิจการ

2. ระบบแสดงหน้าจอขอใบแทนใบอนุญาตประกอบกิจการขึ้นมา สามารถดำเนินการขอใบแทนใบอนุญาตประกอบกิจการได้ โดยคลิกที่ ขอใบแทนใบอนุญาต

หน้าแรก / ขอใบแทนใบอนุญาตประกอบกิจการ

ขอใบแทนใบอนุญาตประกอบกิจการ

เลขที่ใบอนุญาต : ชื่อสถานประกอบกิจการ :

ประเภทการขออนุญาต : ประเภทกิจการ :

ลำดับที่	วันที่คำขอ	เลขที่ใบอนุญาต	ชื่อสถานประกอบกิจการ	ประเภทการขออนุญาต	สถานะ
1	14/08/2561	0001/2561	สมหญิง ดีริดี	ประกอบกิจการให้เช่า แลกเปลี่ยน หรือจำหน่ายภาพยนตร์หรือวีดิทัศน์ (เช่า หรือจำหน่ายภาพยนตร์)	ส่งกลับ/แก้ไข

รูปที่ 28 แสดงหน้าจอขอใบแทนใบอนุญาตประกอบกิจการ



- ค้นหาและคลิกที่เลขที่ใบอนุญาตที่ต้องการขอใบแทน
- ระบบจะดึงข้อมูลใบอนุญาตขึ้นมา

เลือกใบอนุญาต

เลขที่ใบอนุญาต

ชื่อสถานประกอบกิจการ

ประเภทการขออนุญาต :

ลำดับที่	เลขที่ใบอนุญาต	ชื่อสถานประกอบกิจการ	ประเภทการขออนุญาต
1	0270/2556	เทสโก้ โลตัส เอ็กซ์เพรส สาขาถนนคูคดองลิบ	เช่า หรือจำหน่ายภาพยนตร์
2	0271/2556	เทสโก้ โลตัส เอ็กซ์เพรส สาขา ซอยมัยลาภ	เช่า หรือจำหน่ายภาพยนตร์
3	0276/2556	บริษัท ซีที ออลส์ จำกัด (มหาชน) (9364) หทัยราษฎร์ ซ.1	เช่า หรือจำหน่ายภาพยนตร์
4	0277/2556	บริษัท ซีที ออลส์ จำกัด (มหาชน) (9442) คูบอน ซ.6 จุด 2	เช่า หรือจำหน่ายภาพยนตร์
5	0278/2556	บริษัท ซีที ออลส์ จำกัด (มหาชน) (9748) ปตท.วิภาวดี 70	เช่า หรือจำหน่ายภาพยนตร์
6	0279/2556	บริษัท ซีที ออลส์ จำกัด (มหาชน) (9844) ลาดพร้าว 101 ซ.42	เช่า หรือจำหน่ายภาพยนตร์
7	0280/2556	บริษัท ซีที ออลส์ จำกัด (มหาชน) (5006) ชุมชนสุขสำราญ	เช่า หรือจำหน่ายภาพยนตร์
8	0281/2556	บริษัท ซีที ออลส์ จำกัด (มหาชน) (9575) ม.สร้อยพร	เช่า หรือจำหน่ายภาพยนตร์
9	0282/2556	บริษัท ซีที ออลส์ จำกัด (มหาชน) (9616) มถีนยาชิดลม	เช่า หรือจำหน่ายภาพยนตร์
10	0283/2556	บริษัท ซีที ออลส์ จำกัด (มหาชน) (9846) เพชรเกษม 68	เช่า หรือจำหน่ายภาพยนตร์

1 2 3 4 5 Next /7306

รูปที่ 29 แสดงหน้าจอเลือกใบอนุญาต



5. กรอกข้อมูลเหตุที่ขอรับใบแทนใบอนุญาต และแนบไฟล์เอกสารที่ต้องการ

หน้าแรก / ขอใบแทนใบอนุญาตประกอบกิจการ

วันที่ 03 เดือน กันยายน พ.ศ. 2561

ยื่นคำขอรับใบแทนใบอนุญาต

ประเภท : บุคคลธรรมดา นิติบุคคล

ชื่อบริษัท : บริษัท แอส-อิม ดิสทริบิวชั่น ซิสเทม จำกัด

ประเภทนิติบุคคล : บริษัท ตามกฎหมายของประเทศ : ตามกฎหมายของประเทศ

จดทะเบียนเมื่อวันที่ : DDMMYYYY เลขทะเบียน : 0105536092641

รหัสสำนักงาน : 127 โทรก/ขอช : ประเด็นธุรกิจ 29

ถนน : ประเด็นธุรกิจ หมู่ที่ : หมู่ที่

จังหวัด : กรุงเทพฯ อำเภอ/เขต : อำเภอ/เขต

ตำบล/แขวง : ตำบล/แขวง รหัสไปรษณีย์ : รหัสไปรษณีย์

โทรศัพท์ : โทรศัพท์ โทรสาร : โทรสาร

E-mail : E-mail

ในฐานะ : เจ้าของ ผู้แทน / ผู้รับมอบอำนาจ

ตำแหน่งอ้างอิง : นาย X ตำแหน่ง : ตำแหน่ง

ชื่อ : ลานนท์ ชื่อ : นิต

นามสกุล : มงคล นามสกุล : นามสกุล

เลขบัตรประชาชน : เลขบัตรประชาชน

เป็นผู้รับผิดชอบในการประกอบกิจการของใบอนุญาตประกอบกิจการให้เข้า แลกเปลี่ยน หรือจำหน่ายภาพยนตร์หรือวีดิทัศน์

ประเภทกิจการ : ขอขยายประเภทประกอบกิจการให้เข้า แลกเปลี่ยน หรือจำหน่ายภาพยนตร์

ชื่อสถานประกอบการภาษาไทย : บริษัท โกลด์ส เอ็นเตอร์เทนเมนท์ จำกัด

ชื่อภาษาต่างประเทศ (ถ้ามี) : ชื่อภาษาต่างประเทศ

ตั้งอยู่ที่ : 127 โทรก/ขอช : ประเด็นธุรกิจ 29

ถนน : ประเด็นธุรกิจ หมู่ที่ : หมู่ที่

จังหวัด : กรุงเทพมหานคร X อำเภอ/เขต : อำเภอ/เขต

ตำบล/แขวง : ตำบล/แขวง รหัสไปรษณีย์ : รหัสไปรษณีย์

โทรศัพท์ : 022886112 โทรสาร : โทรสาร

E-mail : E-mail ส.น. : บริษัท ส.น.

มีพื้นที่ขนาดที่ดินกี่ไร่ : 20.00 ตารางเมตร

ตามใบอนุญาตเลขที่ : 0271/2556

ออกให้ ณ วันที่ : 06/09/2556

ใบอนุญาตสิ้นสุดวันที่ : 05/09/2561

เหตุที่ขอรับใบแทนใบอนุญาต

การแนบเอกสาร

ก) รายงานประจำปีรับแจ้งเอกสารของสถานีตำรวจแห่งท้องที่ ใบอนุญาตขึ้น訴ทุกข์ กรณีใบอนุญาตสูญหาย
 No file chosen

ข) สำเนาใบอนุญาตฉบับที่สูญหาย กรณีใบอนุญาตสูญหาย (ถ้ามี)
 No file chosen

ค) ใบอนุญาตกรณีถูกทนายยื่นฟ้องร้องในสาระสำคัญ
 No file chosen

ง) สำเนาข้อเท็จจริงสำเนียงขอใบสำคัญประจำตัวคนต่างด้าวของผู้ได้รับใบอนุญาตหรือของคู่ที่รับจดทะเบียนในการดำเนินการของนิติบุคคลแล้วแต่กรณี
 No file chosen

จ) เอกสารอื่นๆ (ถ้ามี)
 No file chosen

รูปที่ 30 แสดงหน้าจอบันทึกขอใบแทนใบอนุญาตประกอบกิจการ



6. จากนั้นคลิกปุ่ม บันทึก เพื่อบันทึกข้อมูลและส่งข้อมูล

หน้าแรก / ขอใบแทนใบอนุญาตประกอบกิจการ

ยื่นคำขอรับใบแทนใบอนุญาต

วันที่ 03 เดือน กันยายน พ.ศ. 2561

ประเภท : บุคคลธรรมดา นิติบุคคล

ชื่อบริษัท : บริษัท แกล-อิม ดิสทริบิวชั่น ซิสเทม จำกัด

ประเภทนิติบุคคล : บริษัท ตามกฎหมายของประเทศ : ตามกฎหมายของประเทศ

จดทะเบียนเมื่อวันที่ : DDMMYYYY เลขทะเบียน : 0105536092641

รหัสสำนักงาน : 127 ทรอก/ขอช : ประเด็นธุรกิจ 29

ถนน : ประเด็นธุรกิจ หมู่ที่ : หมู่ที่

จังหวัด : กรุงเทพฯ อำเภอเขต : อำเภอเขต

ตำบล/แขวง : ตำบลแขวง รหัสไปรษณีย์ : รหัสไปรษณีย์

โทรศัพท์ : โทรศัพท์ โทรสาร : โทรสาร

E-mail : E-mail

ในฐานะ : เจ้าของ ผู้แทน / ผู้รับมอบอำนาจ

ตำแหน่งนำชื่อ : นาย X คำนำหน้าชื่อ : คำนำหน้า

ชื่อ : ลานนท์ ชื่อ : นิล

นามสกุล : มงคล นามสกุล : นามสกุล

เลขบัตรประชาชน : เลขบัตรประชาชน

เป็นผู้รับผิดชอบในการประกอบกิจการใบอนุญาตประกอบกิจการให้เข้า แลกเปลี่ยน หรือจำหน่ายภาพยนตร์หรือวีดิทัศน์

ประเภทกิจการ : ขอขยายต่อประกอบกิจการให้เข้า แลกเปลี่ยน หรือจำหน่ายภาพยนตร์

ชื่อสถานประกอบการภาษาไทย : บริษัท โกลด์ส เอ็นเตอร์เทนเมนท์ จำกัด

ชื่อภาษาต่างประเทศ (ถ้ามี) : ชื่อภาษาต่างประเทศ

ตั้งอยู่ที่ : 127 ทรอก/ขอช : ประเด็นธุรกิจ 29

ถนน : ประเด็นธุรกิจ หมู่ที่ : หมู่ที่

จังหวัด : กรุงเทพมหานคร X อำเภอเขต : อำเภอเขต

ตำบล/แขวง : ตำบลแขวง รหัสไปรษณีย์ : รหัสไปรษณีย์

โทรศัพท์ : 022886112 โทรสาร : โทรสาร

E-mail : E-mail ส.น. : บริษัท ส.น.

มีพื้นที่ขนาดที่ดินไม่เกิน : 20.00 ตารางเมตร

ตามใบอนุญาตเลขที่ : 0271/2556

ออกให้ ณ วันที่ : 06/09/2556

ใบอนุญาตสิ้นสุดวันที่ : 05/09/2561

แนบหลักฐานใบแทนใบอนุญาต

การแนบเอกสาร

ก) รายงานประจำปีหรือบัญชีงบกำไรของสถานีสรรพแห่งท้องถิ่น ใบอนุญาตขึ้น訴ทุกข์ กรณีใบอนุญาตสูญหาย

No file chosen

ข) สำเนาใบอนุญาตฉบับที่สูญหาย กรณีใบอนุญาตสูญหาย (ถ้ามี)

No file chosen

ค) ใบอนุญาตกรณีถูกทนายยื่นฟ้องร้องในสาระสำคัญ

No file chosen

ง) สำเนาข้อเท็จจริงสำประบข้อเท็จจริงต่างคำขอสัญญาซื้อขายหรือสัญญาเช่าที่ดินของกรมที่ดินประกอบการดำเนินการของนิติบุคคลแล้วแต่กรณี

No file chosen

จ) เอกสารอื่นๆ (ถ้ามี)

No file chosen

รูปที่ 31 แสดงหน้าจอบันทึกขอใบแทนใบอนุญาตประกอบกิจการ



2.1.6 การบันทึกข้อมูลแจ้งเพิ่มขนาดพื้นที่ใช้สอยของสถานประกอบการให้เช่า แลกเปลี่ยน หรือจำหน่ายภาพยนตร์หรือวีดิทัศน์

1. คลิกเมนู **ขอใบอนุญาต** เลือกรายการ **แจ้งเพิ่มขนาดพื้นที่ใช้สอยของสถานประกอบการให้เช่า แลกเปลี่ยน หรือจำหน่ายภาพยนตร์หรือวีดิทัศน์**

ขอใบอนุญาต ▾ ตรวจสอบเอกสาร ออกหนังสือแจ้ง นายทะเบียนลงนาม

- ขอใบอนุญาตประกอบกิจการให้เช่า แลกเปลี่ยน หรือจำหน่ายภาพยนตร์หรือวีดิทัศน์
- ขอใบอนุญาตประกอบกิจการร้านวีดิทัศน์
- ขอใบอนุญาตประกอบกิจการโรงภาพยนตร์
- ขอต่ออายุใบอนุญาตประกอบกิจการ
- ขอใบแทนใบอนุญาตประกอบกิจการ
- แจ้งเพิ่มขนาดพื้นที่ใช้สอยของสถานประกอบการ ให้เช่า แลกเปลี่ยน หรือจำหน่ายภาพยนตร์หรือวีดิทัศน์**
- แจ้งเพิ่มจำนวนเครื่องมือ อุปกรณ์ หรือสิ่งอำนวยความสะดวก ในการให้บริการในร้านวีดิทัศน์
- แจ้งขอเปลี่ยนแปลงกรรมการ
- ขอยกเลิกคำขอรับใบอนุญาตประกอบกิจการ
- ขอยกเลิกใบอนุญาตประกอบกิจการ

รูปที่ 32 แสดงหน้าจอเมนูระบบใบอนุญาตประกอบกิจการ

2. ระบบแสดงหน้าจอแจ้งขอเพิ่มขนาดพื้นที่ของสถานประกอบการขึ้นมา สามารถดำเนินการแจ้งขอเพิ่มขนาดพื้นที่ของสถานประกอบการได้ โดยคลิกที่ **ขอแจ้งเพิ่มขนาดพื้นที่ใช้สอย**

หน้าแรก / รายการแจ้งเพิ่มขนาดพื้นที่ใช้สอยของสถานประกอบการ

แจ้งเพิ่มขนาดพื้นที่ใช้สอยของสถานประกอบการให้เช่า แลกเปลี่ยน หรือจำหน่ายภาพยนตร์หรือวีดิทัศน์

เลขที่ใบอนุญาต : ชื่อสถานประกอบการ :

ประเภทการขออนุญาต : ประเภทกิจการ :

ขอแจ้งเพิ่มขนาดพื้นที่ใช้สอย

ลำดับที่	วันที่คำขอ	เลขที่ใบอนุญาต	ชื่อสถานประกอบการ	ประเภทการขออนุญาต	สถานะ
----------	------------	----------------	-------------------	-------------------	-------

รูปที่ 33 แสดงหน้าจอแจ้งขอเพิ่มขนาดพื้นที่ของสถานประกอบการ



3. ค้นหาและคลิกที่เลขที่ใบอนุญาตที่ต้องการขอแจ้งเพิ่มพื้นที่

เลือกใบอนุญาต

เลขที่ใบอนุญาต

ชื่อสถานประกอบการ

ประเภทการขออนุญาต :

ลำดับที่	เลขที่ใบอนุญาต	ชื่อสถานประกอบการ	ประเภทการขออนุญาต
1	0270/2556	เทสโก้ โลตัส เอ็กซ์เพรส สาขานนทบุรีคลองสี่	เช่า หรือจำหน่ายภาพยนตร์
2	0276/2556	บริษัท ซีที ออลส์ จำกัด (มหาชน) (9364) หทัยราษฎร์ ซ.1	เช่า หรือจำหน่ายภาพยนตร์
3	0277/2556	บริษัท ซีที ออลส์ จำกัด (มหาชน) (9442) คูบอน ซ.6 จุด 2	เช่า หรือจำหน่ายภาพยนตร์
4	0278/2556	บริษัท ซีที ออลส์ จำกัด (มหาชน) (9748) ปตท.ริภาวดี 70	เช่า หรือจำหน่ายภาพยนตร์
5	0279/2556	บริษัท ซีที ออลส์ จำกัด (มหาชน) (9844) ลาดพร้าว 101 ซ.42	เช่า หรือจำหน่ายภาพยนตร์
6	0280/2556	บริษัท ซีที ออลส์ จำกัด (มหาชน) (5006) ชุมชนสุขสำราญ	เช่า หรือจำหน่ายภาพยนตร์
7	0281/2556	บริษัท ซีที ออลส์ จำกัด (มหาชน) (9575) ม.สร้อยพร	เช่า หรือจำหน่ายภาพยนตร์
8	0282/2556	บริษัท ซีที ออลส์ จำกัด (มหาชน) (9616) มณีयाชิดลม	เช่า หรือจำหน่ายภาพยนตร์
9	0283/2556	บริษัท ซีที ออลส์ จำกัด (มหาชน) (9846) เพชรเกษม 68	เช่า หรือจำหน่ายภาพยนตร์
10	0284/2556	บริษัท ซีที ออลส์ จำกัด (มหาชน) (9900) ชุมชนบ้านช่างหล่อ	เช่า หรือจำหน่ายภาพยนตร์

รูปที่ 34 แสดงหน้าจอเลือกใบอนุญาต



4. เมื่อเลือกเลขใบอนุญาต ระบบจะดึงข้อมูลใบอนุญาตขึ้นมา

หน้าแรก / รายการแจ้งเพิ่มขนาดพื้นที่ใช้สอยของสถานประกอบการ / แจ้งเพิ่มขนาดพื้นที่ใช้สอยของสถานประกอบการ			
แจ้งเพิ่มขนาดพื้นที่ใช้สอยของสถานประกอบการ			
วันที่ 03 เดือน กันยายน พ.ศ.2561			
ประเภท :	<input type="radio"/> บุคคลธรรมดา <input checked="" type="radio"/> นิติบุคคล		
ชื่อบริษัท : *	บริษัท เอก-ชัย ดิสทริบิวชัน ซิสเทม จำกัด		
ประเภทนิติบุคคล : *	บริษัท	ตามกฎหมายของประเทศ : *	ตามกฎหมายของประเทศ
จดทะเบียนเมื่อวันที่ : *	DD/MM/YYYY	เลขทะเบียน : *	0105536092641
ที่ตั้งสำนักงาน :	40/19	ตรอก/ซอย :	ตรอก/ซอย
ถนน :	ถนน	หมู่ที่ :	8
จังหวัด :	จังหวัด	อำเภอ/เขต :	อำเภอ/เขต
ตำบล/แขวง :	ตำบล/แขวง	รหัสไปรษณีย์ :	รหัสไปรษณีย์
โทรศัพท์ :	โทรศัพท์	โทรสาร :	โทรสาร
E-mail :	E-mail		
ในฐานะ :	<input type="radio"/> เจ้าของ <input type="radio"/> ผู้แทน / ผู้รับมอบอำนาจ		
ตำแหน่งนำชื่อ :	นาย X	ตำแหน่งนำชื่อ :	ตำแหน่งนำ
ชื่อ :	อานนท์	ชื่อ :	ชื่อ
นามสกุล :	ม่วงณี	นามสกุล :	นามสกุล
เลขบัตรประชาชน :		เลขบัตรประชาชน :	
เป็นผู้รับผิดชอบในการประกอบกิจการขอใบอนุญาตประกอบกิจการให้เข้า แลกเปลี่ยน หรือจำหน่ายภาพยนตร์หรือวีดิทัศน์			
ประเภทกิจการ :	ขออนุญาตประกอบกิจการให้เข้า แลกเปลี่ยน หรือจำหน่ายภาพยนตร์		
ชื่อสถานประกอบการภาษาไทย :	เทสโก้ โลตัส เอ็กซ์เพรส สาขาถนนคูคดลองสิบ		
ชื่อภาษาต่างประเทศ (ถ้ามี) :	ชื่อภาษาต่างประเทศ		
ตั้งอยู่ที่ :	40/19	ตรอก/ซอย :	ตรอก/ซอย
ถนน :	ถนน	หมู่ที่ :	8
จังหวัด :	กรุงเทพมหานคร X	อำเภอ/เขต :	อำเภอ/เขต
ตำบล/แขวง :	ตำบล/แขวง	รหัสไปรษณีย์ :	รหัสไปรษณีย์
โทรศัพท์ :	0828886112	โทรสาร :	โทรสาร
E-mail :	E-mail	สน. :	เลือก สน.
มีพื้นที่ขนาดใช้สอยไม่เกิน :	20.00 ตารางเมตร		
มีพื้นที่ขนาดใช้สอยไม่เกิน :	20.00 ตารางเมตร		

รูปที่ 35 แสดงหน้าจอบันทึกแจ้งขอเพิ่มขนาดพื้นที่ของสถานประกอบการ



5. กรอกความประสงค์จะขอเพิ่มพื้นที่ใช้สอยเป็นขนาดไม่เกิน (เมตร) และแนบไฟล์เอกสาร ใบอนุญาตฉบับเดิม (ฉบับจริง) และกรอกชื่อสถานที่ จากนั้นคลิกปุ่ม บันทึก เพื่อบันทึกข้อมูลแจ้งขอเพิ่มขนาดพื้นที่ของสถานประกอบกิจการและส่งข้อมูล

ยื่นคำขอเพิ่มพื้นที่ใบอนุญาตประกอบกิจการให้เข้า แลกเปลี่ยน หรือจำหน่ายภาพยนตร์หรือวีดิทัศน์

ตามใบอนุญาตเลขที่

ออกวันที่

ใบอนุญาตสิ้นสุดวันที่

ประสงค์จะขอเพิ่มพื้นที่ใช้สอยเป็นขนาดไม่เกิน ตารางเมตร

การแนบเอกสาร

ใบอนุญาตฉบับเดิม(ฉบับจริง) No file chosen

สำเนาหนังสือรับรองหรือหลักฐานการเป็นนิติบุคคล ซึ่งแสดงรายการเกี่ยวกับชื่อวัตถุประสงค์ ที่ตั้งสำนักงาน และรายชื่อผู้เป็นกรรมการ ผู้จัดการ หรือผู้มีอำนาจลงนาม ยุกพินิติบุคคล ที่เป็นปัจจุบัน (ไม่เกิน 6 เดือน) No file chosen

(ก) สำเนาบัตรประจำตัวประชาชนในกรณีที่มีผู้ขอรับใบอนุญาตมีสัญชาติไทย หรือสำเนาใบสำคัญประจำตัวคนต่างด้าวหรือ สำเนาหนังสือเดินทาง พร้อมถ่ายสำเนาใบสำคัญ สันที่อยู่ใบรายการหรือหลักฐานการได้รับอนุญาตให้เข้ามาในราชอาณาจักรเป็นการชั่วคราว ตามกฎหมายว่าด้วยคนเข้าเมือง ในกรณีที่ผู้ขอรับใบอนุญาตเป็นคนต่างด้าว (ใช้สำเนาบัตรที่ยังไม่หมดอายุเท่านั้น) No file chosen

(ข) รูปถ่ายครึ่งตัว หน้าตรง ไม่สวมหมวก ขนาด 4x6 เซนติเมตร ซึ่งถ่ายมาแล้วไม่เกินหกเดือนของผู้ขอรับใบอนุญาต จำนวน 2 รูป No file chosen

พิกัดที่ตั้งสถานประกอบกิจการ

ค้นหาสถานที่ :

พิกัดละติจูด :

พิกัดลองจิจูด :

รายละเอียด พอสั่งเซป:

รูปที่ 36 แสดงหน้าจอบันทึกแจ้งขอเพิ่มขนาดพื้นที่ของสถานประกอบกิจการ



2.1.7 การบันทึกข้อมูลแจ้งเพิ่มจำนวนเครื่องมือ อุปกรณ์ หรือสิ่งอำนวยความสะดวก ในการให้บริการในร้านวีดิทัศน์

1. คลิกเมนู **ขอใบอนุญาต** เลือกรายการ **แจ้งเพิ่มจำนวนเครื่องมือ อุปกรณ์ หรือสิ่งอำนวยความสะดวก ในการให้บริการในร้านวีดิทัศน์**

ขอใบอนุญาต ▾ ตรวจสอบเอกสาร ออกหนังสือแจ้ง นายทะเบียนลงนาม

- ขอใบอนุญาตประกอบกิจการให้เช่า แลกเปลี่ยน หรือจำหน่ายภาพยนตร์หรือวีดิทัศน์
- ขอใบอนุญาตประกอบกิจการร้านวีดิทัศน์
- ขอใบอนุญาตประกอบกิจการโรงภาพยนตร์
- ขอต่ออายุใบอนุญาตประกอบกิจการ
- ขอใบแทนใบอนุญาตประกอบกิจการ
- แจ้งเพิ่มขนาดพื้นที่ใช้สอยของสถานประกอบการ ให้เช่า แลกเปลี่ยน หรือจำหน่ายภาพยนตร์หรือวีดิทัศน์
- แจ้งเพิ่มจำนวนเครื่องมือ อุปกรณ์ หรือสิ่งอำนวยความสะดวก ในการให้บริการในร้านวีดิทัศน์**
- แจ้งขอเปลี่ยนแปลงกรรมการ
- ขอยกเลิกคำขอรับใบอนุญาตประกอบกิจการ
- ขอยกเลิกใบอนุญาตประกอบกิจการ

รูปที่ 37 แสดงหน้าจอเมนูระบบใบอนุญาตประกอบกิจการ

2. ระบบแสดงหน้าจอแจ้งเพิ่มจำนวนเครื่องมือ อุปกรณ์ หรือสิ่งอำนวยความสะดวกขึ้นมา สามารถดำเนินการแจ้งเพิ่มจำนวนเครื่องมือ อุปกรณ์ หรือสิ่งอำนวยความสะดวกได้ โดยคลิกที่ **ขอแจ้งเพิ่มจำนวน**

หน้าแรก / แจ้งเพิ่มจำนวนเครื่องมือ อุปกรณ์ หรือสิ่งอำนวยความสะดวก ในการให้บริการในร้านวีดิทัศน์

แจ้งเพิ่มจำนวนเครื่องมือ อุปกรณ์ หรือสิ่งอำนวยความสะดวก ในการให้บริการในร้านวีดิทัศน์

เลขที่คำขอ : เลขที่ใบอนุญาต :

ชื่อสถานประกอบการ : ประเภทการขออนุญาต :

ขอแจ้งเพิ่มจำนวน

ลำดับที่	วันที่คำขอ	เลขที่คำขอ	เลขที่ใบอนุญาต	ชื่อสถานประกอบการ	ประเภทการขออนุญาต	สถานะ	จัดการ
ไม่มีข้อมูล							

รูปที่ 38 แสดงหน้าจอแจ้งเพิ่มจำนวนเครื่องมือ อุปกรณ์ หรือสิ่งอำนวยความสะดวก



3. ค้นหาและคลิกที่เลขที่ใบอนุญาตตามที่ต้องการ


เลือกใบอนุญาต

เลขที่ใบอนุญาต

ชื่อสถานประกอบการ

ประเภทการขออนุญาต : ประกอบกิจการร้านวีดิทัศน์

ลำดับที่	เลขที่ใบอนุญาต	ชื่อสถานประกอบการ	ประเภทการขออนุญาต
1	0387/2556	บริษัท เดฟคอน 1 แมเนจเม้นท์ จำกัด	เกมการเล่น
2	0388/2556	แลน พาราไดซ์ 2	เกมการเล่น
3	0390/2556	ดาวเกมส์-อินเตอร์เน็ต	เกมการเล่น
4	0391/2556	ฟอร์เวิร์ด	เกมการเล่น
5	0392/2556	พี-เน็ต	เกมการเล่น
6	0393/2556	คณะบุคคลคนใหม่	คาราโอเกะ
7	0394/2556	เกมส์โชว์	เกมการเล่น
8	0395/2556	ดับเบิลบี	เกมการเล่น
9	0396/2556	คสับ บอส	คาราโอเกะ
10	0397/2556	ร้านโต้โต้สปีดไลน์	เกมการเล่น



รูปที่ 39 แสดงหน้าจอเลือกใบอนุญาต



4. เมื่อเลือกเลขที่ใบอนุญาต ระบบจะดึงข้อมูลใบอนุญาตขึ้นมา

หน้าแรก / รายการแจ้งเพิ่มจำนวนเครื่องถือ อุปกรณ์ หรือสิ่งอำนวยความสะดวก ในการให้บริการในร้านวีดิทัศน์ / แจ้งเพิ่มจำนวนเครื่องถือ อุปกรณ์

วันที่ 03 เดือน กันยายน พ.ศ.2561

ใบแจ้งเพิ่มจำนวนเครื่องถือ อุปกรณ์ หรือสิ่งอำนวยความสะดวก ในการให้บริการร้านวีดิทัศน์

ประเภท : บุคคลธรรมดา นิติบุคคล

ชื่อบริษัท :

ประเภทนิติบุคคล : ตามกฎหมายของประเทศ :

จดทะเบียนเมื่อวันที่ : เลขทะเบียน :

ที่ตั้งสำนักงาน : หมู่/ซอย :

ถนน : หมู่ที่ :

จังหวัด : x อำเภอ/เขต : x

ตำบล/แขวง : x รหัสไปรษณีย์ :

โทรศัพท์ : โทรสาร :

E-mail :

ในฐานะ : เจ้าของ ผู้แทน / ผู้รับมอบอำนาจ

ตำแหน่งชื่อ : ตำแหน่ง :

ชื่อ : ชื่อ :

นามสกุล : นามสกุล :

เลขบัตรประชาชน :

เป็นผู้รับผิดชอบในการประกอบกิจการของใบอนุญาตประกอบกิจการร้านวีดิทัศน์

ประเภทกิจการ :

ชื่อสถานประกอบการภาษา :

ชื่อภาษาต่างประเทศ (ถ้ามี) :

ตั้งอยู่ที่ : หมู่/ซอย :

ถนน : หมู่ที่ :

จังหวัด : x อำเภอ/เขต : x

ตำบล/แขวง : x รหัสไปรษณีย์ :

โทรศัพท์ : โทรสาร :

E-mail : ส.น. : x

มีเครื่องถือ อุปกรณ์ ใบเห็น : ชุด

ยื่นคำขอเพิ่มจำนวนเครื่องถือ อุปกรณ์ หรือสิ่งอำนวยความสะดวก ในการให้บริการในร้านวีดิทัศน์

ตามใบอนุญาตเลขที่

ออกวันที่

ใบอนุญาตสิ้นคดีวันที่

ประสงค์จะขอเพิ่มจำนวนเครื่องถือ อุปกรณ์ ใบเห็น ชุด จากเดิมมีจำนวนเครื่องถือ อุปกรณ์ 50 ชุด

การแนบเอกสาร

ใบอนุญาตฉบับเดิม (ฉบับจริง) No file chosen

สำเนาหนังสือรับรองหรือหลักฐานการเป็นนิติบุคคล ซึ่งแสดงรายการเกี่ยวกับชื่อวัตถุประสงค์ ที่ตั้งสำนักงาน และรายชื่อผู้เป็นกรรมการ ผู้จัดการ หรือผู้อำนวยการลงนาม ผู้กึ่งนิติบุคคล ที่เป็นปัจจุบัน (ไม่เกิน 6 เดือน) No file chosen

(ก) สำเนาบัตรประจำตัวประชาชนในกรณีที่อยู่ขอรับใบอนุญาตมีสัญชาติไทย หรือสำเนาใบสำคัญประจำตัวคนต่างด้าวหรือ สำเนาหนังสือเดินทาง หรือสำเนาใบสำคัญ ขึ้นอยู่กับในราชอาณาจักรหรือหลักฐานการได้รับอนุญาตให้เข้ามาในราชอาณาจักรเป็นการชั่วคราวตามกฎหมายว่าด้วยคนเข้าเมือง ในกรณีที่ผู้ขอรับใบอนุญาตเป็นคนต่างด้าว (ไม่สำเนารหัสที่ยังไม่หมดอายุเท่านั้น) No file chosen

(ข) รูปถ่ายครึ่งตัว หน้าตรง ไม่สวมหมวก ขนาด 4x6 เซนติเมตร ซึ่งถ่ายมาแล้วไม่เกินหกเดือนของผู้ขออนุญาต จำนวน 2 รูป No file chosen

(ค) สำเนาใบทะเบียนพาณิชย์ No file chosen

(ง) รูปถ่ายของร้านวีดิทัศน์ จำนวน ๓ รูป โดยมีลักษณะรูปถ่ายดังนี้

รูปที่ ๑ ถ่ายระยะไกล ให้เห็นทั้งร้านวีดิทัศน์ No file chosen

รูปที่ ๒ ถ่ายระยะใกล้ ให้เห็นด้านหน้าร้านวีดิทัศน์ No file chosen

รูปที่ ๓ ถ่ายภายในร้านวีดิทัศน์ ให้เห็นลักษณะการประกอบกิจการหรือการให้บริการ No file chosen

(จ) แบบแปลนแบบผังแสดงพื้นที่ให้บริการของร้านวีดิทัศน์ (แสดงให้เห็นการจัดวางเครื่อง) No file chosen

รูปที่ 40 แสดงหน้าจอบันทึกแจ้งเพิ่มจำนวนเครื่องถือ อุปกรณ์ หรือสิ่งอำนวยความสะดวก



5. กรอกความประสงค์จะขอเพิ่มจำนวนเครื่องมือ อุปกรณ์ ไม่เกิน (ชุด) แนบไฟล์เอกสารที่เกี่ยวข้อง จากนั้นคลิกปุ่ม **บันทึก** เพื่อบันทึกข้อมูลและส่งข้อมูล

ยื่นคำขอเพิ่มจำนวนเครื่องมือ อุปกรณ์ หรือสิ่งอำนวยความสะดวก ในการให้บริการในร้านวีดิทัศน์

ตามใบอนุญาตเลขที่

ออกวันที่

ใบอนุญาตสิ้นสุดวันที่

ประสงค์จะขอเพิ่มจำนวนเครื่องมือ อุปกรณ์ ไม่เกิน ชุด จากเดิมมีจำนวนเครื่องมือ อุปกรณ์ 50 ชุด

การแนบเอกสาร

ใบอนุญาตฉบับเดิม (ฉบับจริง) No file chosen

สำเนาหนังสือรับรองหรือหลักฐานการเป็นนิติบุคคล ซึ่งแสดงรายการเกี่ยวกับชื่อวัตถุประสงค์ ที่ตั้งสำนักงาน และรายชื่อผู้เป็นกรรมการ ผู้จัดการ หรือผู้มีอำนาจลงนาม ผู้กึ่งนิติบุคคล ที่เป็นปัจจุบัน (ไม่เกิน 6 เดือน) No file chosen

(ก) สำเนาบัตรประจำตัวประชาชนในกรณีที่มีผู้ขอรับใบอนุญาตมีสัญชาติไทย หรือสำเนาใบสำคัญประจำตัวคนต่างด้าวหรือ สำเนาหนังสือเดินทาง พร้อมด้วยสำเนาใบสำคัญ สันที่อยู่ใบราชอาณาจักรหรือหลักฐานการได้รับอนุญาตให้เข้ามาในราชอาณาจักรเป็นการชั่วคราว ตามกฎหมายว่าด้วยคนเข้าเมือง ในกรณีที่มีผู้ขอรับใบอนุญาตเป็นคนต่างด้าว (ใช้สำเนาบัตรที่ยังไม่หมดอายุเท่านั้น) No file chosen

(ข) รูปถ่ายครึ่งตัว หน้าที่ตรง ไม่สวมหมวก ขนาด 4x6 เซนติเมตร ซึ่งถ่ายมาแล้วไม่เกินหกเดือนของผู้ขอรับใบอนุญาต จำนวน 2 รูป No file chosen

(ค) สำเนาใบทะเบียนพาณิชย์ No file chosen

(ง) รูปถ่ายของร้านวีดิทัศน์ จำนวน ๓ รูป โดยมีลักษณะรูปถ่ายดังนี้

รูปที่ ๑ ถ่ายระยะไกล ให้เห็นที่ตั้งร้านวีดิทัศน์ No file chosen

รูปที่ ๒ ถ่ายระยะใกล้ ให้เห็นด้านหน้าร้านวีดิทัศน์ No file chosen

รูปที่ ๓ ถ่ายภายในร้านวีดิทัศน์ ให้เห็นลักษณะการประกอบกิจการหรือการให้บริการ No file chosen

(จ) แบบแปลนแผนผังแสดงพื้นที่ให้บริการของร้านวีดิทัศน์ (แสดงให้เห็นการจัดวางเครื่อง) No file chosen

พิกัดที่ตั้งสถานประกอบการ

Map Satellite

ค้นหาสถานที่ :

พิกัดละติจูด :

พิกัดลองจิจูด :

รายละเอียด พอสั่งเซป:

รูปที่ 41 แสดงหน้าจอบันทึกแจ้งเพิ่มจำนวนเครื่องมือ อุปกรณ์ หรือสิ่งอำนวยความสะดวก



2.1.8 การบันทึกข้อมูลแจ้งขอเปลี่ยนแปลงกรรมการ

1. คลิกเมนู ขอใบอนุญาต เลือกรายการ แจ้งขอเปลี่ยนแปลงกรรมการ

The screenshot shows a dropdown menu for 'ขอใบอนุญาต' (Request License). The menu items are: ตรวจสอบเอกสาร ออกหนังสือแจ้ง นายทะเบียนลงนาม, ขอใบอนุญาตประกอบกิจการให้เช่า แลกเปลี่ยน หรือจำหน่ายภาพยนตร์หรือวีดิทัศน์, ขอใบอนุญาตประกอบกิจการร้านวีดิทัศน์, ขอใบอนุญาตประกอบกิจการโรงภาพยนตร์, ขอต่ออายุใบอนุญาตประกอบกิจการ, ขอใบแทนใบอนุญาตประกอบกิจการ, แจ้งเพิ่มขนาดพื้นที่ใช้สอยของสถานประกอบกิจการ ให้เช่า แลกเปลี่ยน หรือจำหน่ายภาพยนตร์หรือวีดิทัศน์, แจ้งเพิ่มจำนวนเครื่องมือ อุปกรณ์ หรือสิ่งอำนวยความสะดวก ในการให้บริการในร้านวีดิทัศน์, **แจ้งขอเปลี่ยนแปลงกรรมการ** (highlighted with a red box), ขอยกเลิกคำขอรับใบอนุญาตประกอบกิจการ, and ขอยกเลิกใบอนุญาตประกอบกิจการ.

รูปที่ 42 แสดงหน้าจอเมนูระบบใบอนุญาตประกอบกิจการ

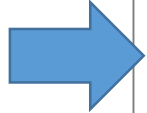
2. ระบบแสดงหน้าจอขอแจ้งเปลี่ยนแปลงกรรมการขึ้นมา สามารถดำเนินการขอแจ้งเปลี่ยนแปลงกรรมการได้ โดยคลิกที่ ขอเปลี่ยนแปลงกรรมการ

The screenshot shows the 'แจ้งขอเปลี่ยนแปลงกรรมการ' (Request to Change Director) form. It includes fields for 'เลขที่คำขอ' (Request Number), 'เลขที่ใบอนุญาต' (License Number), 'ประเภทการขออนุญาต' (Type of Application), and 'สถานะ' (Status). A 'ค้นหา' (Search) button is present. Below the form is a table with a header row: 'ขอเปลี่ยนแปลงกรรมการ' (Request to Change Director), 'ลำดับที่' (Serial Number), 'วันที่คำขอ' (Request Date), 'เลขที่ใบอนุญาต' (License Number), 'ชื่อสถานประกอบกิจการ' (Business Name), 'ประเภทการขออนุญาต' (Type of Application), 'สถานะ' (Status), and 'จัดการ' (Manage). The table content is currently empty, with a note 'ไม่มีข้อมูล' (No data).

รูปที่ 43 แสดงหน้าจอขอแจ้งเปลี่ยนแปลงกรรมการ



3. คลิกที่เลขที่ใบอนุญาตที่ต้องการ



ลำดับที่	เลขที่คำขอ	ชื่อสถานประกอบการ	ประเภทใบอนุญาต
1	0001/2560		ขอใบอนุญาตประกอบกิจการร้านวีดิทัศน์
2	0002/2560		ขอต่ออายุใบอนุญาตประกอบกิจการ
3	0003/2560		ขอใบอนุญาตประกอบกิจการร้านวีดิทัศน์
4	0004/2560		ขอใบอนุญาตประกอบกิจการร้านวีดิทัศน์
5	0005/2560		ขอใบอนุญาตประกอบกิจการร้านวีดิทัศน์
6	0007/2560		ขอใบอนุญาตประกอบกิจการร้านวีดิทัศน์
7	0006/2560		ขอใบอนุญาตประกอบกิจการให้เช่า แลกเปลี่ยน หรือจำหน่าย

รูปที่ 44 แสดงหน้าจอเลือกใบอนุญาต



4. เมื่อเลือกใบอนุญาตแล้ว ระบบจะดึงข้อมูลของใบอนุญาตขึ้นมา กรณีที่เปลี่ยนแปลงกรรมการ ให้คลิกปุ่มเพิ่มข้อมูล

หน้าแรก / แจ้งขอเปลี่ยนแปลงกรรมการ / บันทึกแจ้งขอเปลี่ยนแปลง

ใบแจ้งการเปลี่ยนแปลงกรรมการ ผู้จัดการ หรือผู้มีอำนาจลงนามผูกพันนิติบุคคล

วันที่ 03 เดือน กันยายน พ.ศ.2561

ความที่ข้าพเจ้าได้รับใบอนุญาต

คามใบอนุญาตเลขที่

ออกวันที่

ประเภทกิจการ : *

- ขออนุญาตประกอบกิจการให้เข้า แลกเปลี่ยน หรือจำหน่ายภาพยนตร์
- ขออนุญาตประกอบกิจการให้เข้า แลกเปลี่ยน หรือจำหน่ายวีดิทัศน์
- เกมการเล่น
- คาราโอเกะ
- เกมการเล่นและคาราโอเกะ
- โรงภาพยนตร์ที่มีลักษณะอาคารหรือส่วนใดของอาคารที่ใช้เป็นสถานที่สำหรับฉายภาพยนตร์ ตาม (๑) ของบทนิยามว่า "โรงภาพยนตร์" ในมาตรา ๔ แห่งพระราชบัญญัติ
- โรงภาพยนตร์ที่มีลักษณะเป็นสถานที่กลางแจ้งสำหรับฉายภาพยนตร์ ตาม (๒) ของบทนิยามคำว่า "โรงภาพยนตร์" ในมาตรา ๔ แห่งพระราชบัญญัติ

ชื่อสถานประกอบการภาษาไทย :

ชื่อภาษาคำประเทศ (ถ้ามี) :

ตั้งอยู่ที่ : ตรอก/ซอย :

ถนน : หมู่ที่ :

จังหวัด : อำเภอ/เขต :

ตำบล/แขวง : รหัสไปรษณีย์ :

โทรศัพท์ : โทรสาร :

E-mail :

ข้าพเจ้าขอแจ้งการเปลี่ยนแปลงกรรมการ ผู้จัดการ หรือผู้มีอำนาจลงนามผูกพันนิติบุคคล ดังนี้

ลำดับ	ชื่อ - นามสกุล กรรมการ	ตำแหน่ง				
เปลี่ยนแปลงเป็น						
<input type="text" value=""/>						
ลำดับ	ชื่อ - นามสกุล	ตำแหน่ง	เปลี่ยนเป็น	ชื่อ - นามสกุล	ตำแหน่ง	จัดการ

การแนบเอกสาร

- (ก) สำเนาบัตรประจำตัวประชาชนในกรณีที่ผู้ขอรับใบอนุญาตมีสัญชาติไทย หรือสำเนาใบสำคัญประจำตัวคนต่างด้าวหรือ สำเนาหนังสือเดินทาง พร้อมด้วยสำเนาใบสำคัญ ก็นที่อยู่ใบราชอาณาจักรหรือหลักฐานการได้รับอนุญาตให้เข้ามาในราชอาณาจักรเป็นการชั่วคราว ตามกฎหมายว่าด้วยคนเข้าเมือง ในกรณีที่ผู้ขอรับใบอนุญาตเป็นคนต่างด้าว (ใช้สำเนาบัตรที่ยังไม่หมดอายุเท่านั้น)
 No file chosen
- (ก) สำเนาบัตรประจำตัวประชาชนในกรณีที่ผู้ขอรับใบอนุญาตมีสัญชาติไทย หรือสำเนาใบสำคัญประจำตัวคนต่างด้าวหรือ สำเนาหนังสือเดินทาง พร้อมด้วยสำเนาใบสำคัญ ก็นที่อยู่ใบราชอาณาจักรหรือหลักฐานการได้รับอนุญาตให้เข้ามาในราชอาณาจักรเป็นการชั่วคราว ตามกฎหมายว่าด้วยคนเข้าเมือง ในกรณีที่ผู้ขอรับใบอนุญาตเป็นคนต่างด้าว (ใช้สำเนาบัตรที่ยังไม่หมดอายุเท่านั้น)
 No file chosen
- (ก) สำเนาบัตรประจำตัวประชาชนในกรณีที่ผู้ขอรับใบอนุญาตมีสัญชาติไทย หรือสำเนาใบสำคัญประจำตัวคนต่างด้าวหรือ สำเนาหนังสือเดินทาง พร้อมด้วยสำเนาใบสำคัญ ก็นที่อยู่ใบราชอาณาจักรหรือหลักฐานการได้รับอนุญาตให้เข้ามาในราชอาณาจักรเป็นการชั่วคราว ตามกฎหมายว่าด้วยคนเข้าเมือง ในกรณีที่ผู้ขอรับใบอนุญาตเป็นคนต่างด้าว (ใช้สำเนาบัตรที่ยังไม่หมดอายุเท่านั้น)
 No file chosen

รูปที่ 45 แสดงหน้าจอบันทึกขอแจ้งเปลี่ยนแปลงกรรมการ



5. กรอกข้อมูลกรรมการที่เปลี่ยนแปลงลงไป แล้วคลิกปุ่ม บันทึก

รายชื่อกรรมการที่เปลี่ยนแปลง

รายชื่อกรรมการ ผู้จัดการ หรือผู้มีอำนาจลงนามผูกพันนิติบุคคล

เป็น

ตำแหน่ง

ชื่อ

นามสกุล

ตำแหน่ง

รูปที่ 46 แสดงหน้าจอรายชื่อกรรมการที่เปลี่ยนแปลง

6. ระบบแสดงรายชื่อกรรมการที่มีการเปลี่ยนแปลงขึ้นมา สามารถแนบเอกสารที่เกี่ยวข้องได้

ข้าพเจ้าขอแจ้งการเปลี่ยนแปลงกรรมการ ผู้จัดการ หรือผู้มีอำนาจลงนามผูกพันนิติบุคคล ดังนี้

ลำดับ	ชื่อ - นามสกุล กรรมการ	ตำแหน่ง
1	undefiend	undefiend

เปลี่ยนแปลงเป็น

ลำดับ	ชื่อ - นามสกุล	ตำแหน่ง	เปลี่ยนเป็น	ชื่อ - นามสกุล	ตำแหน่ง	จัดการ
1	undefiend	undefiend	เป็น	undefiend	undefiend	<input type="button" value="ลบ"/>

การแนบเอกสาร

- (ก) สำเนาบัตรประจำตัวประชาชนในกรณีที่ผู้ขอรับใบอนุญาตมีสัญชาติไทย หรือสำเนาใบสำคัญประจำตัวคนต่างด้าวหรือ สำเนาหนังสือเดินทาง พร้อมด้วยสำเนาใบสำคัญ ยื่นที่อยู่ใบรายชื่อหรือหลักฐานการได้รับอนุญาตให้เข้ามาในราชอาณาจักรเป็นการชั่วคราว ตามกฎหมายว่าด้วยคนเข้าเมือง ในกรณีที่ผู้ขอรับใบอนุญาตเป็นคนต่างด้าว (ใช้สำเนาบัตรที่ยังไม่หมดอายุเท่านั้น)
 No file chosen
- (ก) สำเนาบัตรประจำตัวประชาชนในกรณีที่ผู้ขอรับใบอนุญาตมีสัญชาติไทย หรือสำเนาใบสำคัญประจำตัวคนต่างด้าวหรือ สำเนาหนังสือเดินทาง พร้อมด้วยสำเนาใบสำคัญ ยื่นที่อยู่ใบรายชื่อหรือหลักฐานการได้รับอนุญาตให้เข้ามาในราชอาณาจักรเป็นการชั่วคราว ตามกฎหมายว่าด้วยคนเข้าเมือง ในกรณีที่ผู้ขอรับใบอนุญาตเป็นคนต่างด้าว (ใช้สำเนาบัตรที่ยังไม่หมดอายุเท่านั้น)
 No file chosen
- (ก) สำเนาบัตรประจำตัวประชาชนในกรณีที่ผู้ขอรับใบอนุญาตมีสัญชาติไทย หรือสำเนาใบสำคัญประจำตัวคนต่างด้าวหรือ สำเนาหนังสือเดินทาง พร้อมด้วยสำเนาใบสำคัญ ยื่นที่อยู่ใบรายชื่อหรือหลักฐานการได้รับอนุญาตให้เข้ามาในราชอาณาจักรเป็นการชั่วคราว ตามกฎหมายว่าด้วยคนเข้าเมือง ในกรณีที่ผู้ขอรับใบอนุญาตเป็นคนต่างด้าว (ใช้สำเนาบัตรที่ยังไม่หมดอายุเท่านั้น)
 No file chosen

รูปที่ 47 แสดงหน้าจอบันทึกขอแจ้งเปลี่ยนแปลงกรรมการ

7. จากนั้นคลิกปุ่ม **บันทึก** เพื่อบันทึกและส่งข้อมูล

หน้าแรก / แจ้งขอเปลี่ยนแปลงกรรมการ / บันทึกแจ้งขอเปลี่ยนแปลง

ใบแจ้งการเปลี่ยนแปลงกรรมการ ผู้จัดการ หรือผู้มีอำนาจลงนามผูกพันนิติบุคคล

วันที่ 03 เดือน กันยายน พ.ศ.2561

ตามที่ข้าพเจ้าได้รับใบอนุญาต

ตามใบอนุญาตเลขที่

ออกวันที่

ประเภทกิจการ : *

- ขออนุญาตประกอบกิจการให้เช่า แลกเปลี่ยน หรือจำหน่ายภาพยนตร์
- ขออนุญาตประกอบกิจการให้เช่า แลกเปลี่ยน หรือจำหน่ายวีดิทัศน์
- เกมการเล่น
- คาราโอเกะ
- เกมการเล่นและคาราโอเกะ
- โรงภาพยนตร์ที่มีลักษณะอาคารหรือส่วนใดของอาคารที่ไม่เป็นสถานที่สำหรับฉายภาพยนตร์ ตาม (๑) ของบทนิยามว่า "โรงภาพยนตร์" ในมาตรา ๔ แห่งพระราชบัญญัติ
- โรงภาพยนตร์ที่มีลักษณะเป็นสถานที่กลางแจ้งสำหรับฉายภาพยนตร์ ตาม (๒) ของบทนิยามคำว่า "โรงภาพยนตร์" ในมาตรา ๔ แห่งพระราชบัญญัติ

ชื่อสถานประกอบการภาษาไทย : *

ชื่อภาษาต่างประเทศ (ถ้ามี) :

ตั้งอยู่ที่ : ตรอก/ซอย :

ถนน : หมู่ที่ :

จังหวัด : อำเภอ/เขต :

ตำบล/แขวง : รหัสไปรษณีย์ :

โทรศัพท์ : โทรสาร :

E-mail :

ข้าพเจ้าขอแจ้งการเปลี่ยนแปลงกรรมการ ผู้จัดการ หรือผู้มีอำนาจลงนามผูกพันนิติบุคคล ดังนี้

ลำดับ	ชื่อ - นามสกุล กรรมการ	ตำแหน่ง

เปลี่ยนแปลงเป็น

ลำดับ	ชื่อ - นามสกุล	ตำแหน่ง	เปลี่ยนแปลงเป็น	ชื่อ - นามสกุล	ตำแหน่ง	จัดการ

การแนบเอกสาร

- (ก) สำเนาบัตรประจำตัวประชาชนในกรณีที่มีผู้ขอรับใบอนุญาตมีสัญชาติไทย หรือสำเนาใบสำคัญประจำตัวคนต่างด้าวหรือ สำเนาหนังสือเดินทาง พร้อมด้วยสำเนาใบสำคัญ สันที่อยู่ใตราชอาณาจักรหรือหลักฐานการได้รับอนุญาตให้เข้ามาในราชอาณาจักรเป็นการชั่วคราว ตามกฎหมายว่าด้วยคนเข้าเมือง ในกรณีที่ผู้ขอรับใบอนุญาตเป็นคนต่างด้าว (ใช้สำเนาบัตรที่ยังไม่หมดอายุเท่านั้น)
 No file chosen
- (ก) สำเนาบัตรประจำตัวประชาชนในกรณีที่มีผู้ขอรับใบอนุญาตมีสัญชาติไทย หรือสำเนาใบสำคัญประจำตัวคนต่างด้าวหรือ สำเนาหนังสือเดินทาง พร้อมด้วยสำเนาใบสำคัญ สันที่อยู่ใตราชอาณาจักรหรือหลักฐานการได้รับอนุญาตให้เข้ามาในราชอาณาจักรเป็นการชั่วคราว ตามกฎหมายว่าด้วยคนเข้าเมือง ในกรณีที่ผู้ขอรับใบอนุญาตเป็นคนต่างด้าว (ใช้สำเนาบัตรที่ยังไม่หมดอายุเท่านั้น)
 No file chosen
- (ก) สำเนาบัตรประจำตัวประชาชนในกรณีที่มีผู้ขอรับใบอนุญาตมีสัญชาติไทย หรือสำเนาใบสำคัญประจำตัวคนต่างด้าวหรือ สำเนาหนังสือเดินทาง พร้อมด้วยสำเนาใบสำคัญ สันที่อยู่ใตราชอาณาจักรหรือหลักฐานการได้รับอนุญาตให้เข้ามาในราชอาณาจักรเป็นการชั่วคราว ตามกฎหมายว่าด้วยคนเข้าเมือง ในกรณีที่ผู้ขอรับใบอนุญาตเป็นคนต่างด้าว (ใช้สำเนาบัตรที่ยังไม่หมดอายุเท่านั้น)
 No file chosen

รูปที่ 48 แสดงหน้าจอบันทึกแจ้งขอแจ้งเปลี่ยนแปลงกรรมการ



2.1.9 การบันทึกข้อมูลขอยกเลิกคำขอรับใบอนุญาตประกอบกิจการ

1. คลิกเมนู ขอใบอนุญาต เลือกรายการ ขอยกเลิกคำขอรับใบอนุญาตประกอบกิจการ

ขอใบอนุญาต ▾ ตรวจสอบเอกสาร ออกหนังสือแจ้ง นายทะเบียนลงนาม

- ขอใบอนุญาตประกอบกิจการให้เข้า แลกเปลี่ยน หรือจำหน่ายภาพยนตร์หรือวีดิทัศน์
- ขอใบอนุญาตประกอบกิจการร้านวีดิทัศน์
- ขอใบอนุญาตประกอบกิจการโรงภาพยนตร์
- ขอต่ออายุใบอนุญาตประกอบกิจการ
- ขอใบแทนใบอนุญาตประกอบกิจการ
- แจ้งเพิ่มขนาดพื้นที่ใช้สอยของสถานประกอบกิจการ ให้เข้า แลกเปลี่ยน หรือจำหน่ายภาพยนตร์หรือวีดิทัศน์
- แจ้งเพิ่มจำนวนเครื่องมือ อุปกรณ์ หรือสิ่งอำนวยความสะดวก ในการให้บริการในร้านวีดิทัศน์
- แจ้งขอเปลี่ยนแปลงกรรมการ
- ขอยกเลิกคำขอรับใบอนุญาตประกอบกิจการ**
- ขอยกเลิกใบอนุญาตประกอบกิจการ

รูปที่ 49 แสดงหน้าจอเมนูระบบใบอนุญาตประกอบกิจการ

2. ระบบแสดงหน้าจอขอยกเลิกคำขอรับใบอนุญาตขึ้นมา สามารถดำเนินการขอยกเลิกคำขอรับใบอนุญาตได้ โดยคลิกที่ ขอยกเลิกคำขอรับใบอนุญาต

หน้าแรก / ขอยกเลิกคำขอรับใบอนุญาตประกอบกิจการ

ขอยกเลิกคำขอรับใบอนุญาตประกอบกิจการ

เลขที่คำขอ : เลขที่ใบอนุญาต :

ประเภทการขออนุญาต : สถานะ :

ขอยกเลิกคำขอรับใบอนุญาต

ลำดับที่	วันที่คำขอ	เลขที่ใบคำขอ	ชื่อสถานประกอบกิจการ	ประเภทการขออนุญาต	สถานะ	จัดการ
1	19/12/2559	0604/2559	ขาว คาราโอเกะ	ขอใบอนุญาตประกอบกิจการร้านวีดิทัศน์	อยู่ในขั้นตอนการการออกตรวจ	<input type="button" value="เครื่องมือ ▾"/>

รูปที่ 50 แสดงหน้าจอขอยกเลิกคำขอรับใบอนุญาต



3. คลิกที่เลขที่ใบอนุญาต ที่ต้องการขอยกเลิกคำขอรับใบอนุญาต

เลือกใบคำขออนุญาต

เลขที่ใบคำขอ

ชื่อสถานประกอบการ

ประเภทการขออนุญาต :

ลำดับที่	เลขที่คำขอ	ชื่อสถานประกอบการ	ประเภทการขออนุญาต
1		ร้าน มุก้า มุก้า	ขอใบอนุญาตประกอบกิจการร้านวีดิทัศน์
2		จริงจังการเล่น	ขอใบอนุญาตประกอบกิจการร้านวีดิทัศน์
3		เน็ต แบงค์	ขอใบอนุญาตประกอบกิจการร้านวีดิทัศน์
4		ดิสนี่เกมส์1	ขอใบอนุญาตประกอบกิจการร้านวีดิทัศน์
5		เค็งคอง	ขอใบอนุญาตประกอบกิจการร้านวีดิทัศน์
6		ดิสนี่เกมส์1	ขอใบอนุญาตประกอบกิจการร้านวีดิทัศน์
7		สกายคล็ท	ขอใบอนุญาตประกอบกิจการร้านวีดิทัศน์
8		สกายคล็ท	ขอใบอนุญาตประกอบกิจการร้านวีดิทัศน์

รูปที่ 51 แสดงหน้าจอเลือกใบอนุญาต



4. ระบบจะดึงข้อมูลใบอนุญาตขึ้นมา จากนั้นคลิกปุ่ม **บันทึก** และยืนยันการบันทึกข้อมูลต่อไป

หน้าแรก / คำขอยกเลิกคำขอรับใบอนุญาตประกอบกิจการ

คำขอยกเลิกคำขอรับใบอนุญาตประกอบกิจการ

วันที่ 03 เดือน กันยายน พ.ศ.2561

เลขที่คำขอ : *

ประเภทกิจการ : *

- เกมการเล่น
- คาราโอเกะ
- เกมการเล่นและคาราโอเกะ

ชื่อสถานประกอบการภาษาไทย : *

ชื่อภาษาต่างประเทศ (ถ้ามี) :

ตั้งอยู่ที่ : 677/98

ถนน : ลาดพร้าว

จังหวัด : กรุงเทพมหานคร

ตำบล/แขวง : จอมพล

โทรศัพท์ : 089-112-3431

สน. : สน.โชคชัย

E-mail : iamnaruetai@hotmail.com

ตรง/ซอย : ซาดพร้าว 5/1

หมู่ที่ : หมู่ที่

อำเภอ/เขต : จตุจักร

รหัสไปรษณีย์ : 10900

โทรสาร : 02-984-4550

มีเครื่องมือ อุปกรณ์ ไม่เกิน : 20 ชุด

บันทึก ยกเลิก

รูปที่ 52 แสดงหน้าจอขอยกเลิกคำขอรับใบอนุญาต



2.1.10 การบันทึกข้อมูลขอยกเลิกใบอนุญาตประกอบกิจการ

1. คลิกเมนู ขอบัญญาต เลือกรายการ ขอยกเลิกใบอนุญาตประกอบกิจการ

ขอยกเลิกใบอนุญาตประกอบกิจการให้เข้า แลกเปลี่ยน หรือจำหน่ายภาพยนตร์หรือวีดิทัศน์

ขอยกเลิกใบอนุญาตประกอบกิจการร้านวีดิทัศน์

ขอยกเลิกใบอนุญาตประกอบกิจการโรงภาพยนตร์

ขอยกเลิกใบอนุญาตประกอบกิจการ

ขอยกเลิกใบอนุญาตประกอบกิจการ

แจ้งเพิ่มขนาดพื้นที่ใช้สอยของสถานประกอบกิจการ ให้เข้า แลกเปลี่ยน หรือจำหน่ายภาพยนตร์หรือวีดิทัศน์

แจ้งเพิ่มจำนวนเครื่องมือ อุปกรณ์ หรือสิ่งอำนวยความสะดวก ในการให้บริการในร้านวีดิทัศน์

แจ้งขอเปลี่ยนแปลงกรรมการ

ขอยกเลิกคำขอรับใบอนุญาตประกอบกิจการ

ขอยกเลิกใบอนุญาตประกอบกิจการ

รูปที่ 53 แสดงหน้าจอเมนูระบบใบอนุญาตประกอบกิจการ

2. ระบบแสดงหน้าจอขอยกเลิกใบอนุญาตประกอบกิจการขึ้นมา สามารถดำเนินการขอยกเลิกใบอนุญาตประกอบกิจการได้ โดยคลิกที่ ขอยกเลิกใบอนุญาต

ขอยกเลิกใบอนุญาตประกอบกิจการ

เลขที่ใบอนุญาต : เลขที่ใบอนุญาต

ชื่อสถานประกอบกิจการ : ชื่อสถานประกอบกิจการ

ประเภทการขออนุญาต : แสดงทั้งหมด

ประเภทกิจการ :

ชื่อ/สกุล : ชื่อ/สกุล ผู้ขอใบอนุญาต

ค้นหา

ขอยกเลิกใบอนุญาต

ลำดับที่	วันที่คำขอ	เลขที่ใบอนุญาต	ชื่อสถานประกอบกิจการ	ประเภทการขออนุญาต	สถานะ	จัดการ
ไม่มีข้อมูล						

รูปที่ 54 แสดงหน้าจอขอยกเลิกใบอนุญาตประกอบกิจการ

3. ค้นหาและคลิกที่เลขที่ใบอนุญาตที่ต้องการขอยกเลิกใบอนุญาตประกอบกิจการ

เลือกใบอนุญาต

เลขที่ใบอนุญาต : เลขที่ใบอนุญาต

ชื่อสถานประกอบกิจการ : อัญยอง

ประเภทการขออนุญาต : ประกอบกิจการให้เข้า แลกเปลี่ยน หรือจำหน่ายภาพยนตร์หรือวีดิทัศน์

ค้นหา

ลำดับที่	เลขที่ใบอนุญาต	ชื่อสถานประกอบกิจการ	ประเภทการขออนุญาต
1	0112/2561	อัญยองวิดีโอ เทส	เข้า หรือจำหน่ายวีดิทัศน์

รูปที่ 55 แสดงหน้าจอเลือกใบอนุญาต



4. ระบบจะดึงข้อมูลใบอนุญาตขึ้นมา จากนั้นคลิกปุ่ม บันทึกยกเลิกใบอนุญาต

หน้าแรก / ขอยกเลิกใบอนุญาตประกอบกิจการ

ขอยกเลิกใบอนุญาตประกอบกิจการ

วันที่ 03 เดือน กันยายน พ.ศ. 2561

ประเภทกิจการ : ขออนุญาตประกอบกิจการให้เช่า แลกเปลี่ยน หรือจำหน่ายวีดิทัศน์

ชื่อสถานประกอบการภาษาไทย :

ชื่อภาษาต่างประเทศ (ถ้ามี) :

ตั้งอยู่ที่ : ตรอก/ซอย :

ถนน : หมู่ที่ :

จังหวัด : อำเภอ/เขต :

ตำบล/แขวง : รหัสไปรษณีย์ :

โทรศัพท์ : โทรสาร :

E-mail : สัน :

มีพื้นที่ขนาดใช้สอยไม่เกิน : ตารางเมตร

มีพื้นที่ขนาดใช้สอยไม่เกิน : เมตร

ยื่นคำขอยกเลิกใบอนุญาตประกอบกิจการให้เช่า แลกเปลี่ยน หรือจำหน่ายภาพยนตร์หรือวีดิทัศน์

ตามใบอนุญาตเลขที่

ออกให้ ณ วันที่

ใบอนุญาตสิ้นสุดวันที่

พิกัดที่ตั้งสถานประกอบการ

ค้นหาสถานที่ :

พิกัดละติจูด :

พิกัดลองจิจูด :

รายละเอียด พอสั่งเซป :

บันทึกยกเลิกใบอนุญาต

รูปที่ 56 แสดงหน้าจอขอยกเลิกใบอนุญาตประกอบกิจการ



2.2 การตรวจสอบเอกสาร

การตรวจสอบเอกสาร มีขั้นตอนดังนี้

1. คลิกเมนู ตรวจสอบเอกสาร
2. ระบบแสดงรายการที่รอตรวจสอบเอกสารที่มีขึ้นมา ในส่วนนี้สามารถค้นหาข้อมูลได้ โดยเลือกจังหวัด ระบุวันที่ยื่นคำขอ ชื่อสถานประกอบกิจการ หรือเลือกประเภทการขออนุญาต คลิกปุ่ม ค้นหา

The screenshot shows a web interface for document review. At the top, there are navigation tabs: 'หน้าหลัก', 'ขอใบอนุญาต', 'ตรวจสอบเอกสาร', 'ออกหนังสือแจ้ง', and 'นายทะเบียนลงนาม'. The 'ตรวจสอบเอกสาร' tab is active. Below the tabs, there is a breadcrumb trail: 'หน้าหลัก / ตรวจสอบเอกสาร / รอตรวจสอบเอกสาร'. A section titled 'รอตรวจสอบเอกสาร' contains two buttons: 'รอตรวจสอบเอกสาร' and 'ตรวจสอบแล้ว'. Below this is a search filter area with a red border, containing fields for 'จังหวัด' (set to กรุงเทพมหานคร), 'วันที่ยื่นคำขอ' (DD/MM/YYYY), 'ชื่อสถานประกอบกิจการ' (set to ชื่อสถานประกอบกิจการ), and 'ประเภทการขออนุญาต'. A 'ค้นหา' button is located below these fields. Below the search area is a table with the following data:

ลำดับที่	วันที่ยื่นคำขอ	ประเภทการขออนุญาต	ชื่อสถานประกอบกิจการ	จัดการ
1	03/09/2561	ขอรับใบอนุญาต	เทสโก้ โลตัส เอ็กซ์เพรส สาขา ขอมมียลาค	ตรวจสอบเอกสาร
2	03/09/2561	ขอใบอนุญาตประกอบกิจการให้เช่า แลกเปลี่ยน หรือจำหน่าย ภาพยนตร์หรือวีดิทัศน์	เอเอ็กซ์แอล	ตรวจสอบเอกสาร

รูปที่ 57 แสดงหน้าจอตรวจสอบเอกสาร

3. ระบบจะแสดงข้อมูลตามที่ค้นหา จากนั้นคลิกปุ่ม ตรวจสอบเอกสาร

This screenshot is identical to the previous one, but with a red box highlighting the 'ตรวจสอบเอกสาร' button in the 'จัดการ' column of the second row of the table.

รูปที่ 58 แสดงหน้าจอตรวจสอบเอกสาร



5. ระบุสถานะการตรวจสอบข้อมูลผู้ประกอบการ ระหว่างถูกต้อง หรือไม่ถูกต้อง กรณีไม่ถูกต้อง ให้กรอกสาเหตุ และการแก้ไขลงไป

สถานะการตรวจสอบข้อมูลผู้ประกอบการ

ส่วนนี้ถูกต้อง ส่วนนี้ไม่ถูกต้อง

การแนบเอกสาร

(ก) สำเนาบัตรประจำตัวประชาชนในกรณีที่มีผู้ขอรับใบอนุญาตมีสัญชาติไทย หรือสำเนาใบสำคัญประจำตัวคนต่างด้าวหรือ สำเนาหนังสือเดินทาง พร้อมด้วยสำเนาใบสำคัญ กั้นที่อยู่ในราชอาณาจักรหรือหลักฐานการได้รับอนุญาตให้เข้ามาในราชอาณาจักรเป็นการชั่วคราว ตามกฎหมายว่าด้วยคนเข้าเมือง ในกรณีที่ผู้ขอรับใบอนุญาตเป็นคนต่างด้าว (ใช้สำเนาบัตรที่ยังไม่หมดอายุเท่านั้น)

Choose File No file chosen

(ข) รูปถ่ายครึ่งตัว หน้าตรง ไม่สวมหมวก ขนาด 4x6 เซนติเมตร ซึ่งถ่ายมาแล้วไม่เกินหกเดือนของผู้ขออนุญาต จำนวน 2 รูป

Choose File No file chosen

(ค) สำเนาใบทะเบียนพาณิชย์

Choose File No file chosen

(ง) รูปถ่ายของสถานประกอบการนั้น จำนวน ๓ รูป โดยมีลักษณะรูปถ่ายดังนี้

รูปที่ ๑ ถ่ายระยะไกลภายนอกอาคารให้เห็นที่ตั้งสถานประกอบการ

Choose File No file chosen

รูปที่ ๒ ถ่ายระยะใกล้ ให้เห็นด้านหน้าสถานประกอบการ

Choose File No file chosen

รูปที่ ๓ ถ่ายภายในสถานประกอบการ ให้เห็นลักษณะการประกอบกิจการหรือการให้บริการ

Choose File No file chosen

(จ) เอกสารอื่นๆ (ถ้ามี)

รูปที่ 60 แสดงหน้าจอตรวจสอบเอกสาร

- กรอกข้อมูลสถานะการตรวจสอบเอกสารแนบ ระหว่างถูกต้อง หรือไม่ถูกต้อง กรณีไม่ถูกต้อง ให้กรอกสาเหตุ และการแก้ไขลงไป

สถานะการตรวจสอบข้อมูลเอกสารแนบ

ส่วนนี้ถูกต้อง ส่วนนี้ไม่ถูกต้อง

หมายเหตุจากผู้ประกอบการ

รูปที่ 61 แสดงหน้าจอตรวจสอบเอกสาร

* กรณีไม่ถูกต้อง ส่วนใดส่วนหนึ่ง ระบบจะส่งกลับไปยังผู้ประกอบการ เพื่อแก้ไขข้อมูลและส่งข้อมูลมาอีกครั้ง



6. เมื่อระบุสถานะการตรวจสอบข้อมูลเอกสารเรียบร้อยแล้ว ให้คลิกปุ่ม **บันทึกการตรวจสอบเอกสาร** เพื่อบันทึกและส่งสถานะการตรวจสอบเอกสารไปยังผู้ประกอบการ
กรณีคลิกปุ่ม **บันทึกข้อมูล** เป็นการบันทึกข้อมูลแต่ยังไม่ส่งผลการตรวจสอบไปยังผู้ประกอบการ

ค้นหาสถานที่ : ค้นหาสถานที่
ที่กึ่งละติจูด : 13.7563309
ที่กึ่งลองจิจูด : 100.50176510000006
รายละเอียด พอสั่งเซป:
วันที่รับเรื่อง (ตรวจเอกสาร) : 03/09/2561

ข้าพเจ้าขอรับรองว่าความข้างต้นและเอกสารหลักฐานต่างๆ ที่แจ้งไว้ในคำขออนุญาตเป็นความจริงทุกประการ หากภายหลังตรวจสอบพบว่ามีคุณสมบัติหรือข้อความใดเป็นเท็จ ข้าพเจ้าจะยอมรับผิดตามกฎหมายไม่ว่าในทางแพ่งหรือทางอาญา รวมทั้งให้เพิกถอนใบอนุญาตหรือมีมติกรมใดๆ ที่กระทรวงไปแล้วทั้งสิ้น

บันทึกการตรวจสอบเอกสาร บันทึกข้อมูล กลับไปหน้ารายการ

รูปที่ 62 แสดงหน้าจอตรวจสอบเอกสาร

7. รายการคำขอที่ผ่านการตรวจสอบแล้ว จะแสดงข้อมูลอยู่ในแท็บ **ตรวจสอบแล้ว** ท่านสามารถคลิกที่ **ดูข้อมูล** ได้

หน้าหลัก / ตรวจสอบเอกสาร / ตรวจสอบแล้ว

ตรวจสอบแล้ว

รอตรวจสอบเอกสาร **ตรวจสอบแล้ว**

จังหวัด : กรุงเทพมหานคร เลขที่คำขอ : วันที่ตรวจสอบเอกสาร : DD/MM/YYYY
ชื่อสถานประกอบการ : ประเภทการขออนุญาต : ค้นหา

ลำดับที่	เลขที่คำขอ	วันที่ตรวจสอบเอกสาร	ประเภทการขออนุญาต	ชื่อสถานประกอบการ	จัดการ
1	0268/2561	15/08/2561	ขอใบอนุญาตประกอบกิจการให้เช่า แลกเปลี่ยน หรือจำหน่ายภาพยนตร์หรือวีดิทัศน์	ซีพี ออลล์	ดูข้อมูล
2	0263/2561	11/08/2561	ขอต่ออายุใบอนุญาตประกอบกิจการ	ห้องอาหาร ซิล 2	ดูข้อมูล

รูปที่ 63 แสดงหน้าจอรายการที่ตรวจสอบแล้ว

* **หมายเหตุ** สำหรับ กิจการร้านวีดิทัศน์ เมื่อผ่านการตรวจสอบเอกสารแล้ว ข้อมูลจะถูกส่งไปยังกลุ่มตรวจสอบและส่งเสริมสถานประกอบการ เพื่อออกตรวจ และประเมินสถานประกอบการต่อไป (สามารถดูวิธีบันทึกการตรวจสอบสถานประกอบการได้จากบทที่ 3)



2.3 การออกใบอนุญาต และการออกหนังสือแจ้ง

การออกใบอนุญาตและออกหนังสือแจ้ง มีขั้นตอนดังนี้

1. คลิกเมนู ออกหนังสือแจ้ง
2. ระบบแสดงรายการที่รอออกใบอนุญาต หลังจากผ่านการพิจารณาแล้วขึ้นมา ในส่วนนี้สามารถค้นหาข้อมูลได้ โดยระบุเลขที่คำขอ วันที่ตรวจสอบเอกสาร ชื่อสถานประกอบการ เลือกประเภทการขออนุญาต หรือเลือกความจำเป็น แล้วคลิกปุ่ม ค้นหา

ลำดับที่	เลขที่คำขอ	วันที่ตรวจสอบเอกสาร	ประเภทการขออนุญาต	ชื่อสถานประกอบการ	จัดการ
1	0268/2561	15/08/2561	ขอใบอนุญาตประกอบกิจการให้เช่า แลกเปลี่ยน หรือจำหน่าย ภาพยนตร์หรือวีดิทัศน์ (เช่า หรือจำหน่ายภาพยนตร์)	ซีที ออลส์	ออกใบอนุญาต
2	0263/2561	11/08/2561	ขอต่ออายุใบอนุญาตประกอบกิจการ (คาราโอเกะ)	ห้องอาหาร ซิล 2	ออกใบอนุญาต

รูปที่ 64 แสดงหน้าจอรอออกหนังสือแจ้ง

3. ระบบแสดงข้อมูลที่ค้นหาขึ้นมา จากนั้นคลิกปุ่ม ออกใบอนุญาต

ลำดับที่	เลขที่คำขอ	วันที่ตรวจสอบเอกสาร	ประเภทการขออนุญาต	ชื่อสถานประกอบการ	จัดการ
1	0268/2561	15/08/2561	ขอใบอนุญาตประกอบกิจการให้เช่า แลกเปลี่ยน หรือจำหน่าย ภาพยนตร์หรือวีดิทัศน์ (เช่า หรือจำหน่ายภาพยนตร์)	ซีที ออลส์	ออกใบอนุญาต
2	0263/2561	11/08/2561	ขอต่ออายุใบอนุญาตประกอบกิจการ (คาราโอเกะ)	ห้องอาหาร ซิล 2	ออกใบอนุญาต

รูปที่ 65 แสดงหน้าจอออกหนังสือแจ้ง



4. แสดงหน้าจอออกใบอนุญาตประกอบกิจการขึ้นมา สามารถคลิกปุ่ม ออกใบอนุญาต เพื่อสั่งพิมพ์




รูปที่ 66 แสดงหน้าจอออกใบอนุญาต



5. การออกหนังสือแจ้ง ให้คลิกที่ หนังสือแจ้ง แล้วคลิกปุ่ม ออกแบบฟอร์ม (process)

ออกใบอนุญาตหนังสือแจ้ง



ที่ วธ ๐๕๐๙.๔/
๑๑ สิงหาคม ๒๕๖๑

กรมส่งเสริมวัฒนธรรม
เลขที่ ๑๕ ถ.เทียมร่วมมิตร
เขตห้วยขวาง กรุงเทพมหานคร ๑๐๓๑๐

เรื่อง แจ้งผลการพิจารณาขอต่ออายุใบอนุญาตและให้ชำระค่าธรรมเนียม
เรียน นายพิเชษฐ์...

อ้างถึง ศาขอต่ออายุใบอนุญาตประกอบกิจการร้านวีดิทัศน์ ลงวันที่ ๑๑ สิงหาคม ๒๕๖๑

ตามที่ท่านได้ยื่นคำขอต่ออายุใบอนุญาตประกอบกิจการร้านวีดิทัศน์ ประเภทคาราโอเกะ ลงวันที่ ๑๑ สิงหาคม ๒๕๖๑ โดยมีชื่อ
สถานประกอบกิจการว่า ห้างอาหาร ซิล 2 ตั้งอยู่ที่ ๙๑๙/๒๕ หมู่ ๑ ซอยบhumaram ถนนศรีนครินทร์ แขวงสวนหลวง เขตสวนหลวง
กรุงเทพมหานคร ซึ่ง ได้รับไว้ตามใบรับเลขที่ ๐๒๖๓/๒๕๖๑ นั้น

นายทะเบียนประจำกรุงเทพมหานคร ได้พิจารณาขอต่ออายุใบอนุญาตของท่านแล้ว จึงมีคำสั่งอนุญาตตามคำขอ
ในการนี้ นายทะเบียนประจำกรุงเทพมหานคร ขอให้ท่านนำหนังสือฉบับนี้ไปติดต่อชำระ ค่าธรรมเนียม จำนวน ๕๐๐ บาท (ห้าร้อย
บาทถ้วน) และรับใบอนุญาต ณ ในวันและเวลาราชการ ภายใน ๑๕ วัน นับแต่วันที่ท่านได้รับหรือถือว่าได้รับหนังสือฉบับนี้ หากพ้นกำหนด ดัง
กล่าว จะถือว่าท่านไม่ประสงค์จะรับใบอนุญาตประกอบกิจการจากนายทะเบียน
จึงเรียนมาเพื่อทราบและดำเนินการชำระค่าธรรมเนียมโดยด่วน

ขอแสดงความนับถือ

(นางสาวสดใส จาเนียรกุล)
ผู้อำนวยการสำนักพิจารณาภาพยนตร์และวีดิทัศน์
ปฏิบัติราชการแทน อธิบดีกรมส่งเสริมวัฒนธรรม

สำนักพิจารณาภาพยนตร์และวีดิทัศน์
โทร. ๐ ๒๖๔๕ ๔๖๐๐ ต่อ ๕๒๒๗-๘, ๕๒๓๒-๓
โทรสาร ๐ ๒๖๔๕ ๔๖๓๘

ออกแบบฟอร์ม (process)

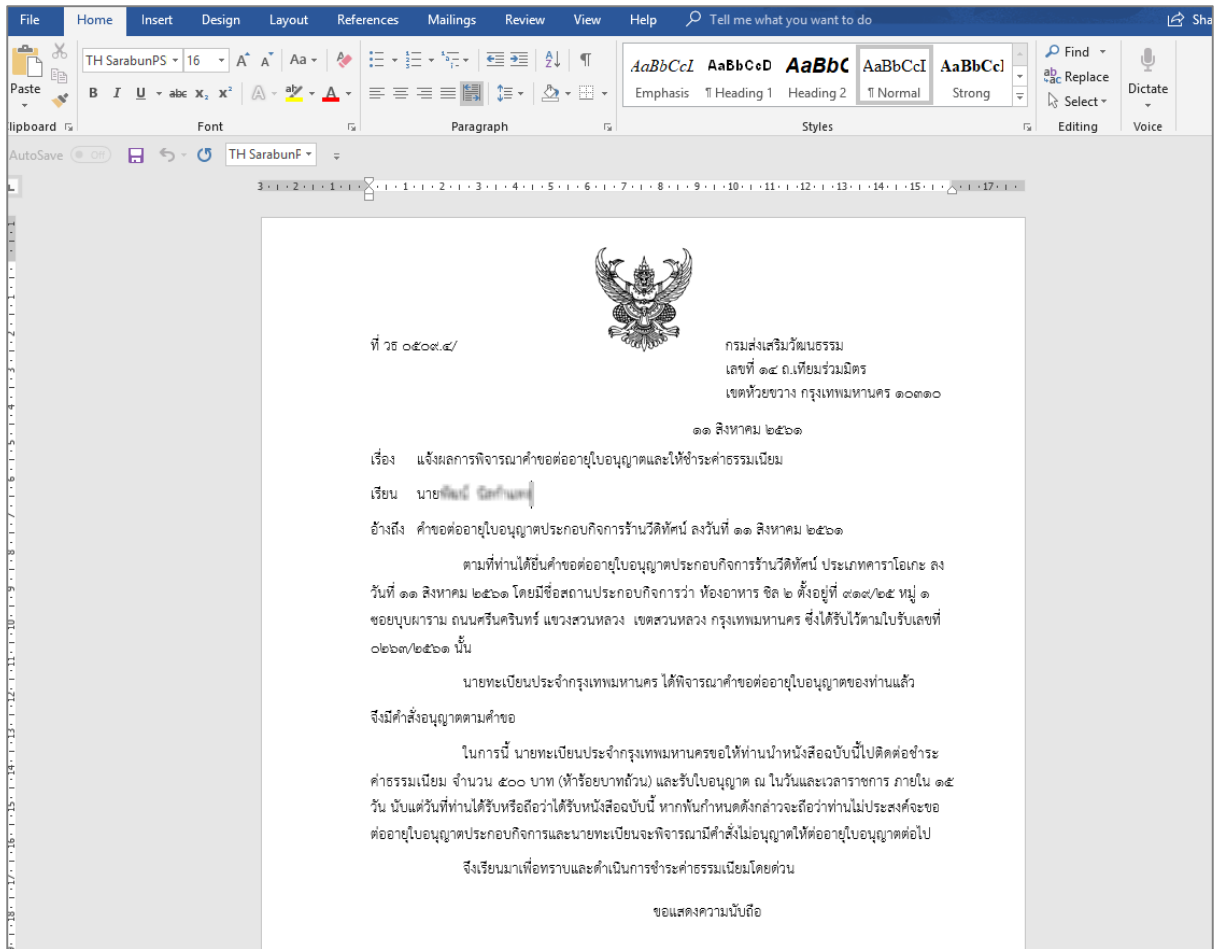
หนังสือแจ้ง doc



รูปที่ 67 แสดงหน้าจอพิมพ์หนังสือแจ้ง



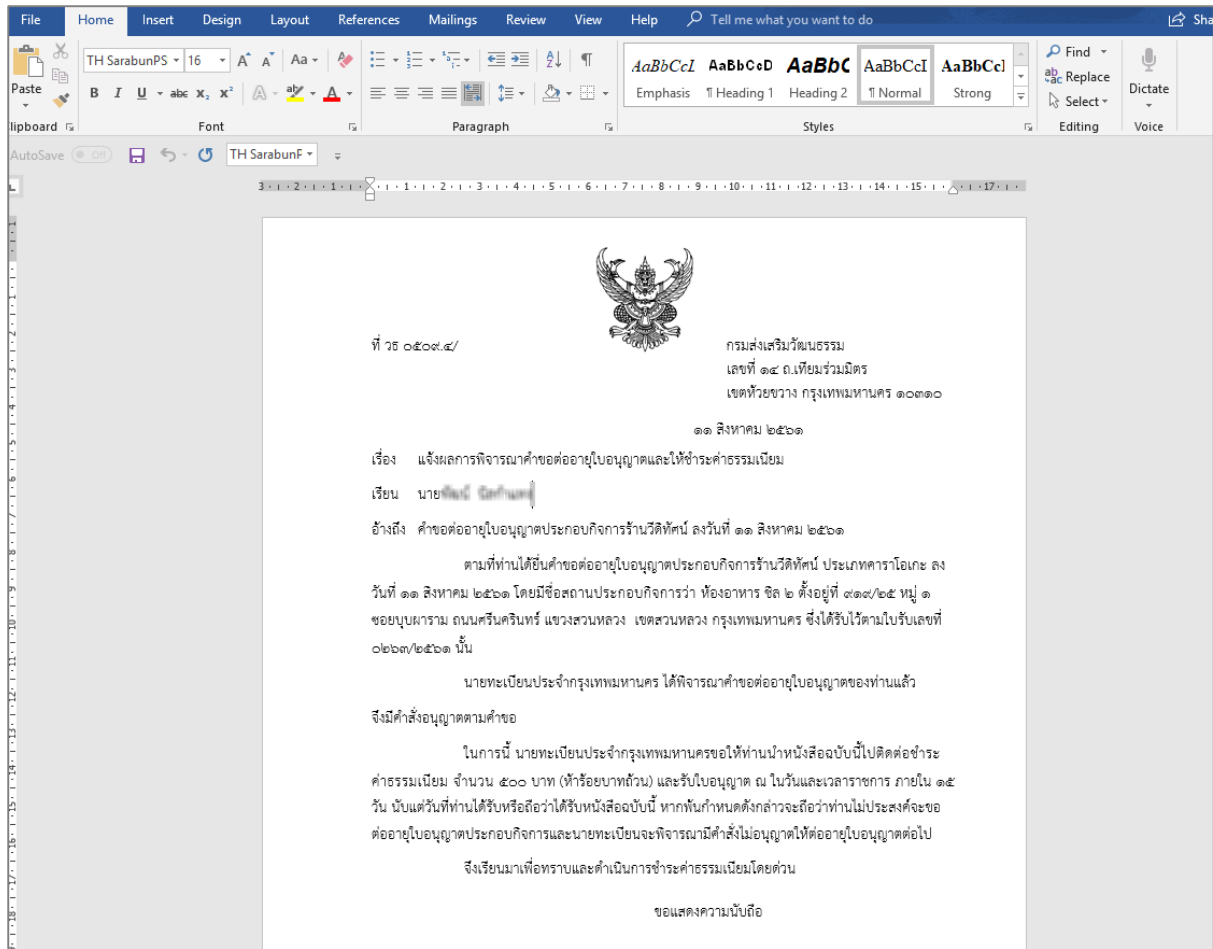
6. แสดงหน้าจอพิมพ์หนังสือแจ้งรูปแบบไฟล์ Microsoft Word



รูปที่ 68 แสดงหน้าจอพิมพ์หนังสือแจ้ง



7. แสดงหน้าจ้ออกแบบฟอร์มดังนี้



รูปที่ 69 แสดงหน้าจ้ออกแบบฟอร์ม



2.4 นายทะเบียนลงนาม

นายทะเบียนลงนาม มีขั้นตอนดังนี้

1. คลิกเมนู นายทะเบียนลงนาม
2. ระบบแสดงรายการข้อมูลใบอนุญาตขึ้นมา ในส่วนนี้สามารถค้นหาข้อมูลได้ โดยเลือกจังหวัด เลขที่คำขอ วันที่ตรวจสอบเอกสาร กรอกชื่อสถานประกอบการ หรือเลือกประเภทการขออนุญาต แล้วคลิกปุ่ม **ค้นหา**

หน้าหลัก ขอบใบอนุญาต ตรวจสอบเอกสาร ออกหนังสือแจ้ง **นายทะเบียนลงนาม** ออกจากระบบ

หน้าหลัก / นายทะเบียนลงนาม / รอพิจารณาคำขอ

รอพิจารณาคำขอ

รอพิจารณาคำขอ พิจารณาคำขอแล้ว

จังหวัด : กรุงเทพมหานคร X เลขที่คำขอ วันที่ตรวจสอบเอกสาร : DD/MM/YYYY

ชื่อสถานประกอบการ : ชื่อสถานประกอบการ ประเภทการขออนุญาต :

ค้นหา

ลำดับที่	เลขที่คำขอ	วันที่ตรวจสอบเอกสาร	ประเภทการขออนุญาต	ชื่อสถานประกอบการ	จัดการ
1	0263/2561	11/08/2561	ขอต่ออายุใบอนุญาตประกอบกิจการ	ห้องอาหาร ซิล 2	พิจารณาคำขอ

รูปที่ 70 แสดงหน้าจอ นายทะเบียนลงนาม

3. ระบบแสดงข้อมูลใบอนุญาตที่ค้นหา จากนั้นคลิกปุ่ม **พิจารณาคำขอ**

รอพิจารณาคำขอ

รอพิจารณาคำขอ พิจารณาคำขอแล้ว

จังหวัด : กรุงเทพมหานคร X เลขที่คำขอ วันที่ตรวจสอบเอกสาร : DD/MM/YYYY

ชื่อสถานประกอบการ : ชื่อสถานประกอบการ ประเภทการขออนุญาต :

ค้นหา

ลำดับที่	เลขที่คำขอ	วันที่ตรวจสอบเอกสาร	ประเภทการขออนุญาต	ชื่อสถานประกอบการ	จัดการ
1	0263/2561	11/08/2561	ขอต่ออายุใบอนุญาตประกอบกิจการ	ห้องอาหาร ซิล 2	พิจารณาคำขอ
2	0250/2561	02/08/2561	ขอใบอนุญาตประกอบกิจการให้เช่า แลกเปลี่ยน หรือจำหน่าย ภาพยนตร์หรือวีดิทัศน์	บริษัท บีทีซี ซูเปอร์เซ็นเตอร์ จำกัด (มหาชน) สาขา MBC กาญจนภิเษก 39	พิจารณาคำขอ

รูปที่ 71 แสดงหน้าจอ นายทะเบียนลงนาม



5. ระบุสถานะการพิจารณาคำขออนุญาตและระบุวันที่นายทะเบียนลงนาม แล้วคลิกปุ่ม **บันทึก**

ค้นหาสถานที่ :

พิกัดละติจูด :

พิกัดลองจิจูด :

รายละเอียด พอสั่งเซป:

สถานะการพิจารณาคำขออนุญาต

พิจารณาอนุญาต พิจารณาไม่อนุญาต

วันที่ นายทะเบียนลงนาม

รูปที่ 73 แสดงหน้าจอพิจารณาคำขอใบอนุญาต

6. หากต้องการเรียกดูคำขอที่บันทึกผลการพิจารณาแล้ว ให้คลิกที่ **พิจารณาคำขอแล้ว**

สามารถค้นหาข้อมูลได้ โดยเลือกจังหวัด เลขที่คำขอ วันที่ตรวจสอบเอกสาร กรอกชื่อสถานประกอบการ หรือเลือกประเภทการขออนุญาต แล้วคลิกปุ่ม **ค้นหา**

หน้าหลัก / นายทะเบียนลงนาม / พิจารณาคำขอแล้ว

พิจารณาคำขอแล้ว

รอพิจารณาคำขอ พิจารณาคำขอแล้ว

จังหวัด : กรุงเทพมหานคร x เลขที่คำขอ: วันที่นายทะเบียนลงนาม: DD/MM/YYYY ถึง: DD/MM/YYYY

ชื่อสถานประกอบการ: ชื่อสถานประกอบการ ประเภทการขออนุญาต: ค้นหา

ลำดับที่	เลขที่คำขอ	วันที่นายทะเบียนลงนาม	ประเภทการขออนุญาต	ชื่อสถานประกอบการ	จัดการ
1	0251/2561	08/08/2561	ขอใบอนุญาตประกอบกิจการให้เช่า แลกเปลี่ยน หรือจำหน่าย ภาพยนตร์หรือวีดิทัศน์	บริษัท ยักษ์ซี ซูเปอร์เซ็นเตอร์ จำกัด (มหาชน) สาขา MBC บางกระดี	<input type="button" value="ออกใบอนุญาต"/>
2	0217/2561	10/07/2561	ขอใบอนุญาตประกอบกิจการร้านวีดิทัศน์	เอ็ดโค แพร่แลนด์	<input type="button" value="ออกใบอนุญาต"/>

รูปที่ 74 แสดงหน้าจอพิจารณาคำขอแล้ว

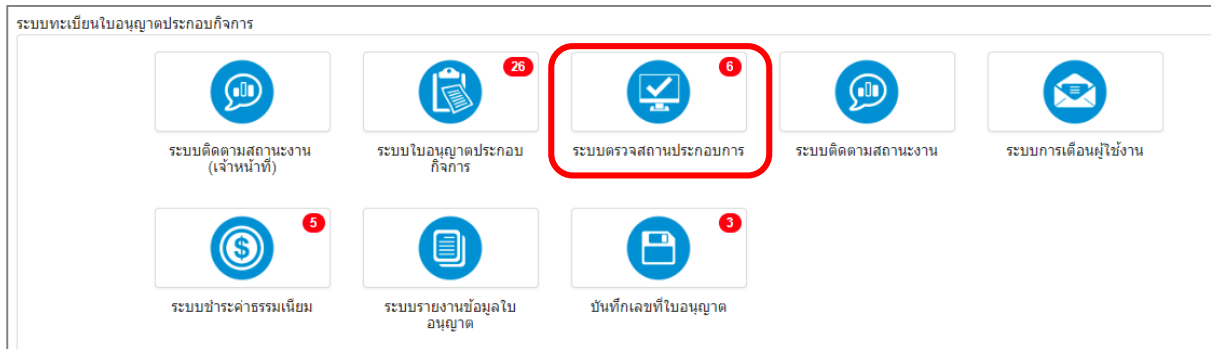


บทที่ 3 ระบบตรวจสอบสถานประกอบการ

สำหรับ เจ้าหน้าที่กลุ่มตรวจและส่งเสริมสถานประกอบการ สามารถเข้ามำบันทึกผลการออกตรวจได้จากเมนู ระบบตรวจสอบสถานประกอบการ

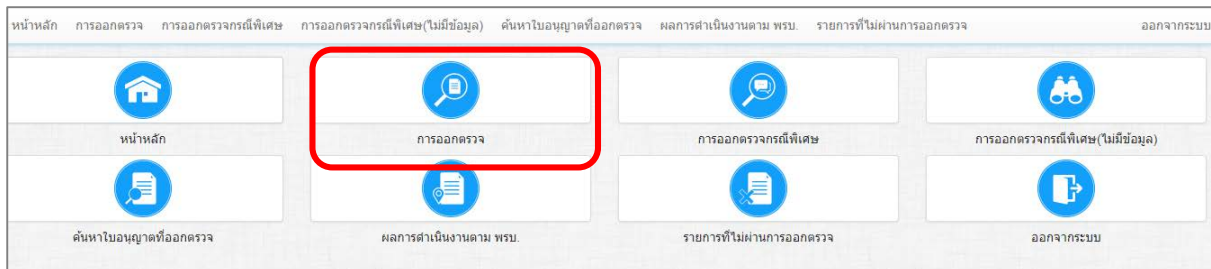
3.1 การบันทึกการตรวจสอบสถานประกอบการ

1. คลิกเมนู ระบบตรวจสอบสถานประกอบการ จากหน้าหลักของระบบ



รูปที่ 75 แสดงหน้าจอระบบทะเบียนใบอนุญาตประกอบกิจการภาพยนตร์และวีดิทัศน์

2. ระบบแสดงหน้าจอเมนูของระบบตรวจสอบสถานประกอบการ คลิกเมนู การออกตรวจ



รูปที่ 76 แสดงหน้าจอระบบตรวจสอบสถานประกอบการ



3. ระบบแสดงรายการที่รอบันทึกผลการออกตรวจ

การออกตรวจ

รอออกตรวจ | **ที่เลือกออกตรวจ**

เลขที่คำขอ: วันที่รับเรื่อง: DD/MM/YYYY ถึง DD/MM/YYYY

ชื่อสถานประกอบการ: ประเภทกิจการ:

จังหวัด: อำเภอ/เขต: ตำบล/แขวง:

บ้านเลขที่: ถนน:

ชื่อย: ชื่อ - นามสกุล: ผู้ออกตรวจ:

ลำดับที่	เลขที่คำขอ	วันที่รับเรื่อง	ประเภทกิจการ	ชื่อสถานประกอบการ	ชื่อ - สกุล	บ้านเลขที่	หมู่ที่	ตรอก/ซอย	ถนน	ตำบล/แขวง	อำเภอ/เขต	โทรศัพท์	ผู้ออกตรวจ	จำนวนครั้งที่ยื่นเอกสาร	วันที่นัดออกตรวจ	จัดการ
1	0262/2561	11/08/2561 (25 วัน)	ขอตั้งฉายเกมการเล่น	แอสปิต อีแอนด์ทีดี เกมส์	สิริคุณศรี...					จตุจักร	จตุจักร	0827728066	ต.ส.1	0	รอดำเนินการ	<input type="button" value="บันทึกออกตรวจ"/>

รูปที่ 77 แสดงหน้าจอระบบตรวจสอบสถานประกอบการ

4. หากรายการใดที่ออกตรวจเรียบร้อยแล้ว สามารถบันทึกข้อมูลได้ โดยคลิกที่ปุ่ม บันทึกออกตรวจ

การออกตรวจ

รอออกตรวจ | **ที่เลือกออกตรวจ**

เลขที่คำขอ: วันที่รับเรื่อง: DD/MM/YYYY ถึง DD/MM/YYYY

ชื่อสถานประกอบการ: ประเภทกิจการ:

จังหวัด: อำเภอ/เขต: ตำบล/แขวง:

บ้านเลขที่: ถนน:

ชื่อย: ชื่อ - นามสกุล: ผู้ออกตรวจ:

ลำดับที่	เลขที่คำขอ	วันที่รับเรื่อง	ประเภทกิจการ	ชื่อสถานประกอบการ	ชื่อ - สกุล	บ้านเลขที่	หมู่ที่	ตรอก/ซอย	ถนน	ตำบล/แขวง	อำเภอ/เขต	โทรศัพท์	ผู้ออกตรวจ	จำนวนครั้งที่ยื่นเอกสาร	วันที่นัดออกตรวจ	จัดการ
1	0262/2561	11/08/2561 (25 วัน)	ขอตั้งฉายเกมการเล่น	แอสปิต อีแอนด์ทีดี เกมส์	สิริคุณศรี...					จตุจักร	จตุจักร	0827728066	ต.ส.1	0	รอดำเนินการ	<input type="button" value="บันทึกออกตรวจ"/>

รูปที่ 78 แสดงหน้าจอระบบตรวจสอบสถานประกอบการ



5. ระบบแสดงข้อมูลใบอนุญาตเป็นหน้าเริ่มต้นเพื่อให้ตรวจสอบรายละเอียด

หน้าแรก / การออกตรวจ

ข้อมูลใบอนุญาต รูปถ่ายร้าน ที่ตั้งร้าน ผลการตรวจ ครั้งที่ตรวจ : 1

รายละเอียดใบอนุญาต
ขอต่ออายุใบอนุญาตประกอบกิจการ

วันที่ 04 เดือน กันยายน พ.ศ. 2561

ประเภท : บุคคลธรรมดา นิติบุคคล

ตำแหน่งอาชีพ : * X

ชื่อ : *

นามสกุล : *

เกิดเมื่อวันที่ : * อายุ : 0 ปี

สัญชาติ :

ประเภทบัตรประชาชน : * บัตรประชาชน ใบสำคัญประชาชนต่างต่าง / Passport ID

อยู่บ้านเลขที่ : ตรอก/ซอย :

ถนน : หมู่ที่ :

จังหวัด : X อำเภอ/เขต : X

ตำบล/แขวง : X รหัสไปรษณีย์ :

โทรศัพท์ : โทรสาร :

E-mail :

ขอต่ออายุใบอนุญาตประกอบกิจการ

เลขที่คำขอ : *

ประเภทกิจการ : * เกมการเล่น คาราโอเกะ เกมการเล่นและคาราโอเกะ

ชื่อสถานประกอบการภาษาไทย : *

ชื่อภาษาต่างประเทศ (ถ้ามี) :

ตั้งอยู่ที่ : ตรอก/ซอย :

ถนน : หมู่ที่ :

จังหวัด : X อำเภอ/เขต : X

ตำบล/แขวง : X รหัสไปรษณีย์ :

โทรศัพท์ : โทรสาร :

สน. : X

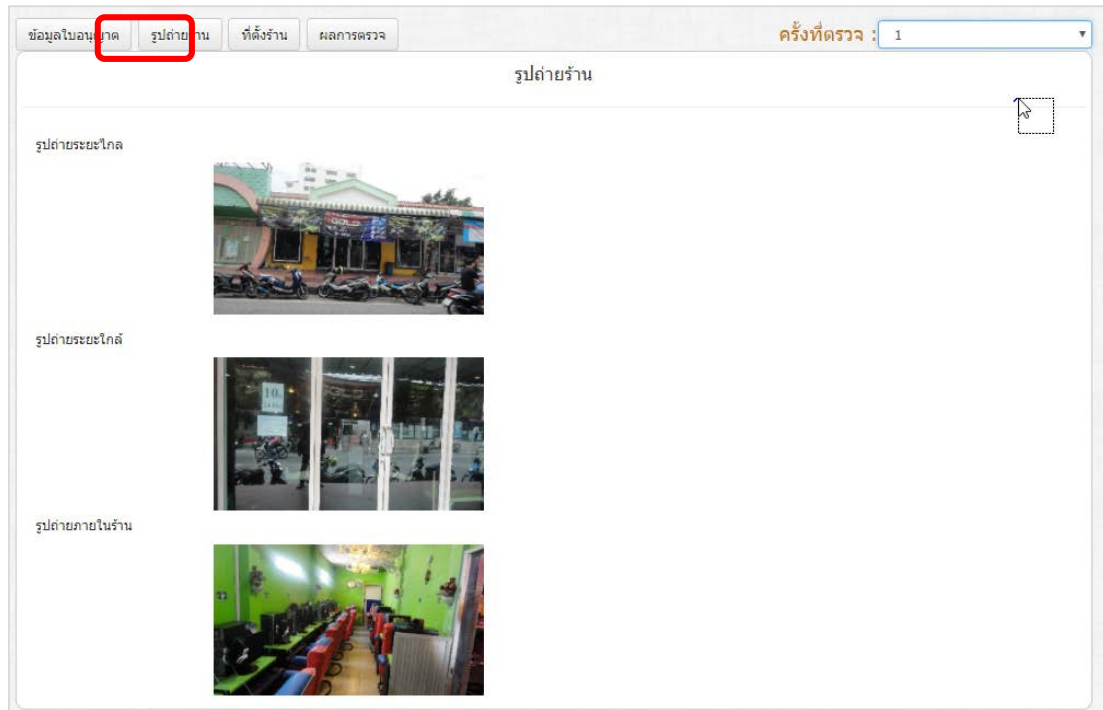
E-mail : มีเครื่องมือ อุปกรณ์ ไม่เกิน : ชุด

Copyright©2016 กรมส่งเสริมวัฒนธรรม

รูปที่ 79 แสดงหน้าจอรายละเอียดใบอนุญาต

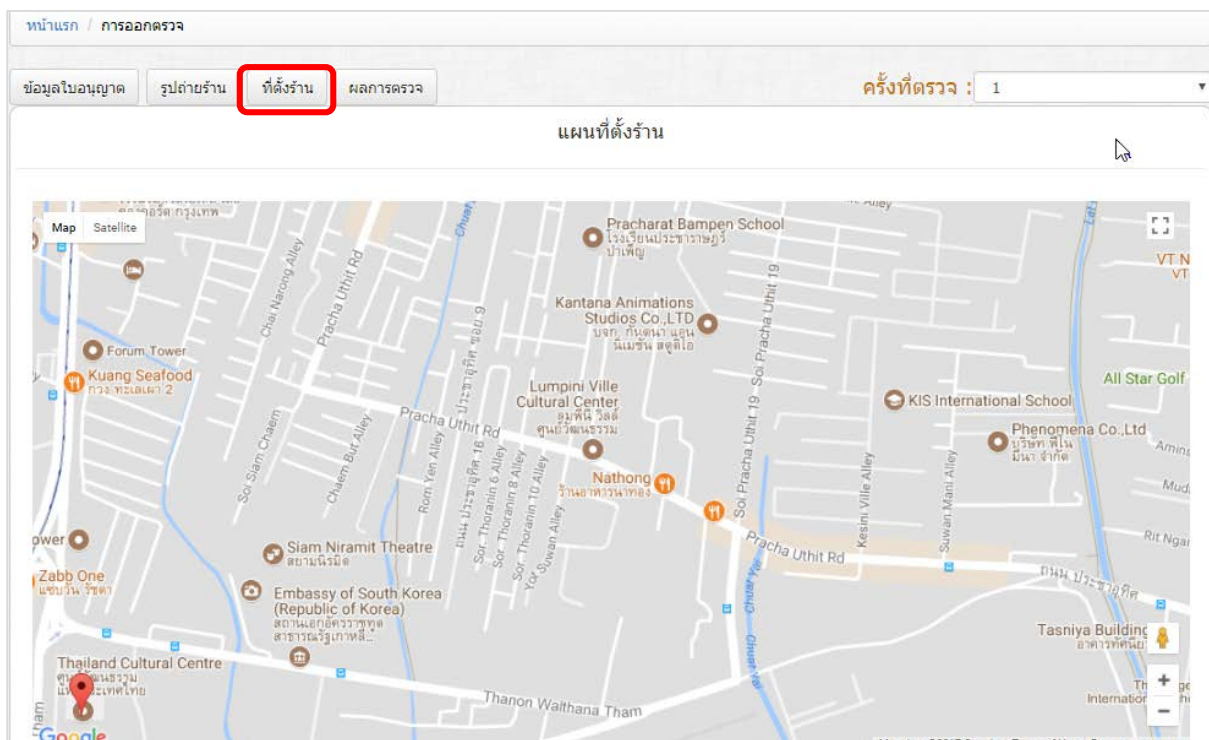


6. สามารถดูข้อมูลรูปภาพ โดยคลิกปุ่ม **รูปถ่ายร้าน**



รูปที่ 80 แสดงหน้าจอรูปถ่ายร้าน

7. สามารถดูข้อมูลที่ตั้งร้าน โดยคลิกปุ่ม **ที่ตั้งร้าน**



รูปที่ 81 แสดงหน้าจอข้อมูลที่ตั้งร้าน



8. บันทึกผลการออกตรวจ ให้คลิกปุ่ม ผลการตรวจ ระบบแสดงหน้าบันทึกข้อมูลผลการออกตรวจดังรูป

หน้าแรก / การออกตรวจ

ข้อมูลใบอนุญาต รูปถ่ายร้าน ที่ตั้งร้าน **ผลการตรวจ** ครั้งที่ตรวจ : 1

ผลการตรวจ

วัน/เวลา ที่ออกตรวจ

มอบชุดตรวจ คส.1 วันที่รับเรื่อง 11/08/2561 วันที่นัดตรวจซ่อม

รายชื่อบุคคลในชุดตรวจ

- นางพรนิภา ปรีทิพย์
- นายเนติ อิศรางกูร ณ อยุธยา
- นายยุทธนา ทองภา
- นายรูปนเรศวร์ ช่างบำรุง
- นายฉัตรชัย ดวนฤเบียร
- นางสาวพินิธา โลกกรील
- ราตรีร้อยตรีสุธีร์ บริรักษ์
- นายวีระพล ปวีตภา
- คมสร ม่วงมี
- นายชัยวัฒน์ สุกุลแก้ว
- สุตกรัตน์ อิศระแก้ว

วันที่ออกตรวจ DD/MM/YYYY

เวลาออกตรวจ 00 x 00 x

ผู้ไปข้อมูล เจ้าของ ผู้ดูแล

ตำแหน่งหน้าที่

ชื่อ

นามสกุล

อายุ ปี

เจ้าของร้าน

ตำแหน่งหน้าที่ x

ชื่อ

นามสกุล

ชื่อสถานประกอบการภาษาไทย

ร้านเกมสีเขียวหรือไม่ ใช่ ไม่ใช่

ตั้งอยู่ที่ : ตรอก/ซอย :

ถนน : หมู่ที่ :

จังหวัด : x อำเภอ/เขต : x

ตำบล/แขวง : x รหัสไปรษณีย์ :

โทรศัพท์ :

โทรสาร :

E-mail :

บ้านพักอาศัย ศูนย์การค้า ชั้นที่ อาคารพาณิชย์ ชั้นที่ อาคารชุด ชั้นที่ อื่นๆ

จำนวนตามคำขอ :

เครื่องคอมพิวเตอร์/เกมเพลย์/ตู้เกม/เครื่องคาราโอเกะ เครื่อง

จำนวนตามการตรวจ :

เครื่องคอมพิวเตอร์ เครื่อง เกมเพลย์ เครื่อง ตู้เกม เครื่อง รวม เครื่อง

ลำดับ	รายการตรวจประเมิน	ลักษณะทางกายภาพ
1	อาคารหรือสถานที่ตั้ง มีความมั่นคงแข็งแรง	<input type="radio"/> เข้าลักษณะ <input type="radio"/> ไม่เข้าลักษณะ
2	ตั้งอยู่ในทำเลที่ปลอดภัย หมายความว่าอยู่ในแหล่งชุมชน ไม่เป็นสถานที่สันต้ามองเห็นร้านติดที่ติดได้ง่าย	<input type="radio"/> เข้าลักษณะ <input type="radio"/> ไม่เข้าลักษณะ

รูปที่ 82 แสดงหน้าจอบันทึกผลการตรวจ



กรอกรายละเอียดผลการออกตรวจให้ครบถ้วน

> ข้อมูลวัน เวลา ที่ออกตรวจ รายชื่อบุคคลในชุดตรวจ ผู้ให้ข้อมูล เจ้าของร้าน ที่อยู่ จำนวนตามคำขอ จำนวนตามการตรวจ

ข้อมูลใบอนุญาต	รูปถ่ายร้าน	ที่ตั้งร้าน	ผลการตรวจ
			ครั้งที่ตรวจ : 1
ผลการตรวจ			
วัน/เวลา ที่ออกตรวจ			
มอบชุดตรวจ	คส.1	วันที่รับเรื่อง	11/08/2561
วันที่นัดตรวจซ่อม			
รายชื่อบุคคลในชุดตรวจ	<input type="checkbox"/> นางพรนิภา ปวีรัมย์ <input type="checkbox"/> นายธีรศักดิ์ อธิราชกุล อัยสยา <input type="checkbox"/> นายยุทธนา ทองภา <input type="checkbox"/> นายธเนศ วัชรชัย ชาญบำรุง <input type="checkbox"/> นายฉัตรชัย ดนญะเป็ย <input type="checkbox"/> นางสาวพันธิพา โลกกรวิล <input type="checkbox"/> ราตรีร้อยตรีสุธีร์ บริษัท <input type="checkbox"/> นายวีระพล บัวคำภา <input type="checkbox"/> คมสร ม่วงมี <input type="checkbox"/> นายชัยวัฒน์ สกุลแก้ว <input type="checkbox"/> ศุภรัตน์ ศิระแก้ว		
วันที่ออกตรวจ	DD/MM/YYYY		
เวลาออกตรวจ	00 x	00 x	
ผู้ให้ข้อมูล	<input type="radio"/> เจ้าของ <input type="radio"/> ผู้ดูแล		
สำเนาหน้าชื่อ	สำเนาหน้า		
ชื่อ			
นามสกุล			
อายุ		ปี	
เจ้าของร้าน			
สำเนาหน้าชื่อ	นางสาว x		
ชื่อ	.		
นามสกุล	สุ		
ชื่อสถานประกอบการภาษาไทย	แอร์วิส อินเทอร์เน็ต เกมส์		
ร้านเกมส์สีขาว หรือไม่	<input type="radio"/> ใช่ <input checked="" type="radio"/> ไม่ใช่		
ตั้งอยู่ที่ :	ตั้งอยู่ที่	ตรอก/ซอย :	ตรอก/ซอย
ถนน :	ถนน	หมู่ที่ :	หมู่ที่
จังหวัด :	กรุงเทพมหานคร x	อำเภอ/เขต :	จอมทอง x
ตำบล/แขวง :	จอมทอง x	รหัสไปรษณีย์ :	รหัสไปรษณีย์
โทรศัพท์ :		โทรสาร :	1811x
E-mail :	.hotmail.com		
<input type="radio"/> บ้านพักอาศัย <input type="radio"/> ศูนย์การค้า ชั้นที่ <input type="text"/> <input type="radio"/> อาคารพาณิชย์ ชั้นที่ <input type="text"/> <input type="radio"/> อาคารชุด ชั้นที่ <input type="text"/> <input type="radio"/> อื่นๆ <input type="text"/>			
จำนวนตามคำขอ :			
เครื่องคอมพิวเตอร์/เกมเพลย์/ตู้เกม/เครื่องคาราโอเกะ		20	เครื่อง
จำนวนตามการตรวจ :			
เครื่องคอมพิวเตอร์		เครื่อง	เกมเพลย์
		เครื่อง	ตู้เกม
		รวม	0
			เครื่อง

รูปที่ 83 แสดงหน้าจอบันทึกผลการตรวจ

> ระบุสถานะการตรวจประเมิน หมายเหตุ (ถ้ามี)



ลำดับ	รายการตรวจประเมิน	ลักษณะทางกายภาพ
1	อาคารหรือสถานที่ตั้ง มีความมั่นคงแข็งแรง	<input type="radio"/> เข้าลักษณะ <input type="radio"/> ไม่เข้าลักษณะ
2	ตั้งอยู่ในทำเลที่ปลอดภัย หมายความว่าอยู่ในแหล่งชุมชน ไม่เป็นสถานที่คับแคบ มองเห็นร้านวีดิทัศน์ได้ง่าย	<input type="radio"/> เข้าลักษณะ <input type="radio"/> ไม่เข้าลักษณะ
3	สามารถมองเห็นสภาพภายในร้านวีดิทัศน์จากภายนอกได้อย่างชัดเจน หมายความว่าไม่มีสิ่งใดมาบังอุปสรรคในการมองเห็น	<input type="radio"/> เข้าลักษณะ <input type="radio"/> ไม่เข้าลักษณะ
4	ระบบป้องกันไฟฟ้าสัควงจรที่ใช้งานได้อย่างเหมาะสม	<input type="radio"/> เข้าลักษณะ <input type="radio"/> ไม่เข้าลักษณะ
5.1	ร้านวีดิทัศน์มีพื้นที่ให้บริการชั้นเดียว และมีเครื่องมือสำหรับฉาย หรือเล่นวีดิทัศน์ไม่ถึง 15 ชุด	<input type="radio"/> เข้าลักษณะ <input type="radio"/> ไม่เข้าลักษณะ
5.3	ร้านวีดิทัศน์มีพื้นที่ให้บริการมากกว่าหนึ่งชั้น 5.3.1 ต้องติดตั้งกล้องวงจรปิด อย่างน้อย อย่างละหนึ่งเครื่องในแต่ละชั้นที่ให้บริการ 5.3.2 ต้องติดตั้งเครื่องดับเพลิง อย่างน้อย อย่างละหนึ่งเครื่องในแต่ละชั้นที่ให้บริการ	<input type="radio"/> เข้าลักษณะ <input type="radio"/> ไม่เข้าลักษณะ
6	พื้นที่สำหรับผู้ให้บริการแต่ละคนอย่างเพียงพอ และมีทางเดินสะดวก	<input type="radio"/> เข้าลักษณะ <input type="radio"/> ไม่เข้าลักษณะ
7	มีห้องสุขาที่สะอาดถูกสุขลักษณะสำหรับให้บริการอยู่ภายในอาคารหรือในบริเวณใกล้เคียง	<input type="radio"/> เข้าลักษณะ <input type="radio"/> ไม่เข้าลักษณะ
8	พื้นที่ภายในอาคารต้องสะอาดถูกสุขลักษณะ มีแสงสว่างที่เพียงพอ อากาศถ่ายเทได้สะดวก และไม่มีเสียงและกลิ่นรบกวน	<input type="radio"/> เข้าลักษณะ <input type="radio"/> ไม่เข้าลักษณะ

หมายเหตุ

รูปที่ 84 แสดงหน้าจอบันทึกผลการตรวจ



- > เพิ่มรูปถ่ายร้าน
- > พิกัด แผนที่ร้าน แนบไฟล์แผนที่ รายละเอียด
- > กรอกถ้อยคำของผู้ที่ขอรับอนุญาตประกอบกิจการ, แนบไฟล์ประกอบได้
- > กรอกบันทึกข้อความการรายงานผลการตรวจสอบสถานประกอบการ, แนบไฟล์ประกอบได้
- > คลิกเลือกสถานะการตรวจสอบ ได้แก่ ผ่าน/ไม่ผ่าน (รอตรวจสอบครั้งต่อไป)/ไม่ผ่าน/ไม่เข้าลักษณะร้านวีดิทัศน์

The screenshot shows a web form with the following sections:

- รูปถ่ายร้าน**: Includes a 'เพิ่มรูปถ่าย' button.
- แผนที่ร้าน**: Features a Google Map of Bangkok with a red pin. Below the map are input fields for 'ค้นหาสถานที่' (13 699116730666821), 'พิกัดละติจูด' (100 46907265661366), and 'รายละเอียด พอสั่งชม'. There is also a file upload button 'Choose File' for 'ไฟล์แนบแผนที่ รายละเอียด'.
- แนบไฟล์ของพื้นที่ของโรงภาพยนตร์ประกอบกิจการ**: A file upload section with a 'Choose File' button.
- บันทึกข้อความการรายงานผลการตรวจสอบสถานประกอบการ**: A text area for reporting inspection results, with a 'Choose File' button.
- สถานะการตรวจสอบ**: A section with radio buttons for selection: 'ผ่าน', 'ไม่ผ่าน (รอตรวจสอบครั้งต่อไป)', 'ไม่ผ่าน', and 'ไม่เข้าลักษณะร้านวีดิทัศน์'. At the bottom are buttons for 'ยืนยันเพื่อส่งข้อมูล', 'บันทึก', 'ย้อนกลับ', and 'พิมพ์ผลการตรวจ'.

รูปที่ 85 แสดงหน้าจอบันทึกผลการตรวจ

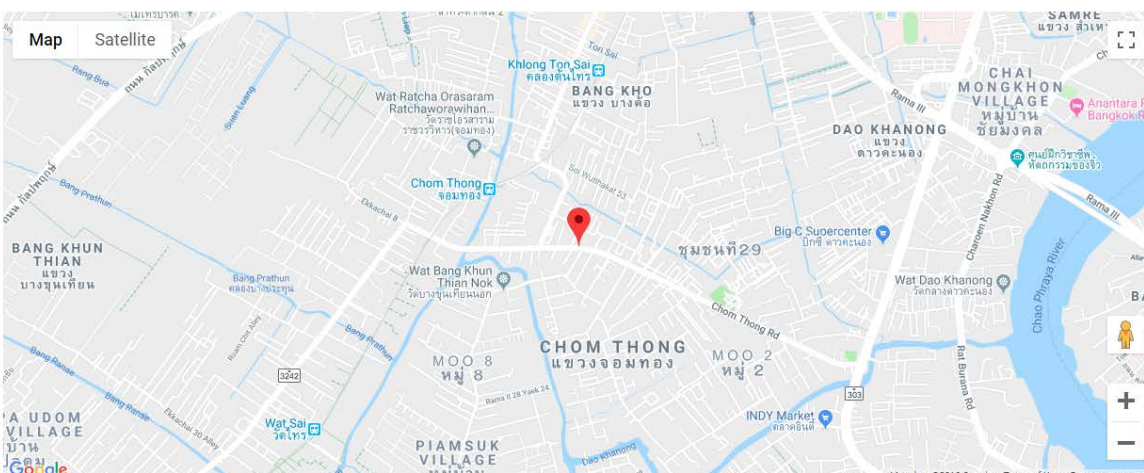
9. เมื่อกรอกผลการออกตรวจเรียบร้อยแล้ว ให้ติ๊กในช่อง ยืนยันเพื่อส่งข้อมูล แล้วคลิกปุ่ม บันทึก



รูปถ่ายร้าน

เพิ่มรูปถ่าย

แผนที่ตั้งร้าน



ค้นหาสถานที่ :

พิกัดละติจูด :

พิกัดลองจิจูด :

รายละเอียด พอส่งชม:

ไฟล์แนบแผนที่ รายละเอียด No file chosen
ไฟล์แนบจากทะเบียน

ถ่ายคำของผู้ที่ขอลาใบอนุญาตประกอบกิจการ

No file chosen

บันทึกข้อความการรายงานผลการตรวจสอบประกอบกิจการ

No file chosen

สถานะการตรวจสอบ

- ผ่าน
- ไม่ผ่าน (รอออกตรวจครั้งต่อไป)
- ไม่ผ่าน
- ไม่เข้าลักษณะร้านวีดิทัศน์

ยืนยันเพื่อส่งข้อมูล

รูปที่ 86 แสดงหน้าจอบันทึกผลการตรวจ



10. เมื่อบันทึกผลการออกตรวจเรียบร้อยแล้ว รายการที่จะไปอยู่ที่แท็บ **ที่เคยออกตรวจ**

หากต้องการดูบันทึกการออกตรวจให้คลิกปุ่ม **ดูข้อมูล** ในส่วนนี้สามารถพิมพ์ผลการออกตรวจได้โดยคลิกปุ่ม **พิมพ์ผลออกตรวจ**

ลำดับที่	เลขที่ตรวจ	วันที่รับเรื่อง	วันที่ออกตรวจ	ระยะเวลา (วัน)	ประเภทกิจการ	ชื่อสถานประกอบการ	ชื่อ - สกุล	บ้านเลขที่	หมู่ที่	ตำบล/แขวง	ถนน	ตำบล/แขวง	อำเภอ/เขต	จังหวัด	ผู้ออกตรวจ	จำนวนครั้งที่ออกตรวจ	สถานะ	จัดการ
1	0253/2561	11/08/2561	14/08/2561	4	ขอลอฉายภาพยนตร์	พอลาหาร ซิต 2	919/25	1	บางนา	ศรีนครินทร์	สวนหลวง	สวนหลวง	ด.ส.1	1	ดูใบขึ้นลงบันทึกการพิจารณา	ดูข้อมูล พิมพ์ผลออกตรวจ
2	0256/2561	07/08/2561	08/08/2561	2	ขอลอฉายภาพยนตร์	เก็ทเกมส์	บางเขิน	บางเขิน	ด.ส.2	1	ดูใบขึ้นลงบันทึกการออกหนังสือแจ้ง	ดูข้อมูล พิมพ์ผลออกตรวจ

รูปที่ 87 แสดงหน้าจอรายการที่เคยออกตรวจ

11. แสดงหน้าจอพิมพ์ผลการออกตรวจดังนี้

แบบ ศส. ๒
ฉบับที่ ๑๖๖/๒๕๖๑, วันที่ ๑๖/๐๘/๒๕๖๑
เวลา ๑๖:๐๘:๑๕

กรมส่งเสริมวัฒนธรรม กระทรวงวัฒนธรรม
แบบตรวจขอใบหรือสถานที่ตั้งร้านวีดิทัศน์ ก่อนออกใบอนุญาต (ร้านคาราโอเกะ)

ชื่อ-นามสกุล ผู้ให้ข้อมูล: อายุ: ปี เพศ: ผู้ชาย ผู้หญิง
ชื่อสถานประกอบการ: ชื่อสถานที่ตั้ง:
เลขที่: หมู่ที่: ตำบล/แขวง: ถนน: แขวง: เขต:
ถนน: โทรศัพท์: โทรสาร:
 บ้านพักเลขที่: ศูนย์การค้า: อาคารพาณิชย์: อาคารชุด: อื่น ๆ:

รายการตรวจประเมิน	คำแนะนำ
๑. ร้านวีดิทัศน์มีพื้นที่ให้บริการชัดเจนคือเด็กหรือคนพิการหรือไม่	เข้าลักษณะ
๒. ร้านวีดิทัศน์มีพื้นที่ให้บริการมากกว่าหนึ่งชั้นคือเด็กหรือคนพิการหรือไม่	เข้าลักษณะ
๓. อาคารหรือสถานที่ตั้ง มีความมั่นคงแข็งแรง	เข้าลักษณะ
๔. ตั้งอยู่ในพื้นที่ปลอดภัยตามความหมายในกฎหมาย ไม่เป็นสถานที่อันตรายหรือห้ามเข้า	เข้าลักษณะ
๕. ระบบป้องกันไฟไหม้และระบบไฟฟ้าใช้งานได้เหมาะสม	เข้าลักษณะ
๖. มีห้องสุขาที่สะอาดและเพียงพอสำหรับผู้ใช้งาน	เข้าลักษณะ
๗. มีที่เก็บขยะและถังขยะที่เหมาะสม	เข้าลักษณะ
๘. มีผู้ดูแล: ให้บริการ จำนวน: คน	เข้าลักษณะ

หมายเหตุ:
หมายเหตุ: หนังสือแจ้งวันที่ได้แจ้งการประเมินอาคารหรือสถานที่ตั้งร้านวีดิทัศน์ให้บริการสาธารณะ ดังกล่าวข้างต้นให้เจ้าพนักงานแล้ว ซึ่งการดำเนินการดังกล่าวขึ้น ไปตามกฎกระทรวง ว่าด้วยการอนุญาตและประกอบกิจการร้านวีดิทัศน์ พ.ศ.๒๕๖๒ ข้อ ๖ (๑) และ (๒)

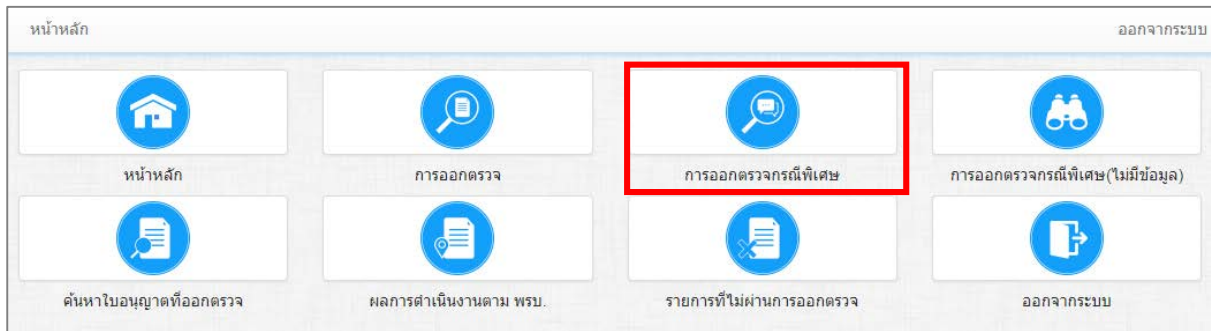
รูปที่ 88 แสดงหน้าจอพิมพ์ผลการออกตรวจ



3.2 การออกตรวจกรณีพิเศษ

3.2.1 ค้นหา/ แก้ไขข้อมูลการออกตรวจกรณีพิเศษ

1. คลิกเมนู การออกตรวจกรณีพิเศษ



รูปที่ 89 แสดงหน้าจอระบบตรวจสอบสถานประกอบการ

- ระบบแสดงรายการที่ออกตรวจกรณีพิเศษ ในส่วนนี้สามารถค้นหาข้อมูลได้โดยคลิกที่ **ค้นหาข้อมูลการออกตรวจกรณีพิเศษ** จากนั้นค้นหาโดยระบุเงื่อนไขการค้นหาได้แก่ ระบุเลขที่ใบอนุญาต วันที่ออกตรวจ ชื่อสถานประกอบการ ประเภทการขออนุญาต ประเภทกิจการ ที่อยู่ ผู้ออกตรวจ วัตถุประสงค์การออกตรวจ ผลการดำเนินการ แล้วคลิกปุ่ม **ค้นหา**
- ระบบแสดงรายการที่ออกตรวจกรณีพิเศษตามที่ค้นหา สามารถแก้ไขข้อมูลได้โดยคลิกที่ **แก้ไข**

The screenshot shows a search and edit interface. At the top, there are two tabs: 'บันทึกการออกตรวจกรณีพิเศษ' and 'ค้นหาข้อมูลการออกตรวจกรณีพิเศษ', with the latter selected. Below the tabs is a form with various input fields for searching, including license number, date, location, and business type. At the bottom, there is a table with a 'จัดการ' (Manage) column where the 'แก้ไข' (Edit) button is highlighted with a red box.

ลำดับที่	เลขที่ใบอนุญาต	วันที่ใบอนุญาต	วันที่ออกตรวจ	ประเภทกิจการ	ชื่อสถานประกอบการ	เขต/อำเภอ	ผู้ออกตรวจ	วัตถุประสงค์การออกตรวจ	ผลดำเนินการ	ผู้บันทึก	ผู้อัปเดต	จัดการ
1	0117/2558	27/02/2558	31/07/2561	เกมการเล่นและคาราโอเกะ	บริษัท แฟงมีลี อะทิวส์เอ็นท์ จำกัด	บางพลัด	ตส.2	การตรวจป้องปราม/เฝ้าระวัง	ถูกต้อง	นายกันตพล	นายธัญชัย	แก้ไข

รูปที่ 90 แสดงหน้าจอค้นหารายการออกตรวจกรณีพิเศษ



4. จากนั้นแก้ไขข้อมูลการออกตรวจกรณีพิเศษ

หน้าแรก > รายการออกตรวจกรณีพิเศษ > ออกตรวจกรณีพิเศษ

วันที่ 04 กันยายน พ.ศ. 2561

ตรวจที่เจ้าหน้าที่ได้รับอนุญาต

เลขใบอนุญาตเลขที่: 0117/2558
 ออกวันที่: 27/02/2558

ประเภทกิจการ: เทศกาล ฉายาโอบถ เทศกาลและฉายาโอบถ

ชื่อสถานที่ประกอบกิจการภายใน: บริษัท เทคโนโลยี สยามอินเตอร์ จำกัด

มีสภาพทางประมง (ถ้ามี): ไม่มีสภาพทางประมง

สิ่งปลูกสร้าง: 554/1 ชั้น 3 พลัง 208 ครอบครอง:

ถนน: ถนนราชดำเนิน หมู่ที่: หมู่ที่ 1

จังหวัด: กรุงเทพมหานคร ราชอาณาจักร: ประเทศไทย


ตำบลแขวง: บางนา รหัสไปรษณีย์: 10130

โทรศัพท์: 02-2558-5555 โทรสาร: โทรสาร

E-mail: Email

กำหนดเขตสำรวจ: ไฟฟ้าชนิด 3 (ถ้ามี)
 เหมืองใต้ (สามารถเก็บไฟล์ได้หลายรายการ แต่ไม่เกิน 10 ไฟล์)

พิกัดที่ตั้งสถานประกอบการ



ค้นหาสถานที่: ค้นหาสถานที่

พิกัดละติจูด: 13.778637617724748

พิกัดลองจิจูด: 100.47803616563278

รายละเอียด พิกัดละติจูด:

ไฟล์แนบแผนที่ รายละเอียด: No file chosen

รายละเอียดออกตรวจพิเศษ

วันที่ออกตรวจ: 31/07/2561

เวลาออกตรวจ: 12 x 06 x ถึง 12 x 14 x

วัตถุประสงค์การออกตรวจ: การตรวจเชิงปริมาณทีวี

รอบชุดตรวจ: ชุด 2

ชื่อผู้ตรวจ: นางสาวโรกานันท์ กนกวรรณวงศ์
 นายชัชชัย ศรีใจ
 นายศุภกมล นิลโสมกุล
 นางสาวฉวีภาวีย์ ชีเมฆ
 นายชัชวรินทร์ มีองคมนตรี
 นายนิกร อิศรพงษ์
 นายสุวิชัย นวธรรมทัศน์
 นายสมวีร์บุญ นาทวี
 นายอนุชิต บุตรเกษม
 นางสาวเสาวภา หรรษาพันธ์

รูปที่ 91 แสดงหน้าจอแก้ไขข้อมูลการออกตรวจกรณีพิเศษ

5. เมื่อแก้ไขเรียบร้อยแล้วให้คลิกปุ่ม บันทึก



3.2.2 การบันทึกการออกตรวจกรณีพิเศษ

1. ให้คลิกที่ปุ่ม บันทึกการออกตรวจกรณีพิเศษ

หน้าแรก / การออกตรวจกรณีพิเศษ

การออกตรวจกรณีพิเศษ

บันทึกการออกตรวจกรณีพิเศษ ค้นหาข้อมูลการออกตรวจกรณีพิเศษ

เลขที่ใบอนุญาต :

วันที่ออกตรวจ :

ถึง :

ชื่อสถานประกอบกิจการ :

ประเภทการขออนุญาต :

จังหวัด :

อำเภอ/เขต :

ตำบล/แขวง :

บ้านเลขที่ :

ถนน :

ซอย :

ผู้ออกตรวจ :

วัตถุประสงค์การออกตรวจ :

ค้นหา Excel

รูปที่ 93 แสดงหน้าจอออกตรวจกรณีพิเศษ

- ค้นหาเลขที่ใบอนุญาต และคลิกเลือกเลขที่ใบอนุญาตที่ต้องการ
- ระบบจะดึงข้อมูลเลขที่ใบอนุญาตประกอบกิจการ

เลือกใบอนุญาต

เลขที่ใบอนุญาต :

ชื่อสถานประกอบกิจการ :

ประเภทการขออนุญาต :

ค้นหา

ลำดับที่	เลขที่ใบอนุญาต	ชื่อสถานประกอบกิจการ	ประเภทการขออนุญาต
1	9876/2561	ดูหนังกันปะ	โรงภาพยนตร์ (กลางแจ้ง)
2	8252/2561	นกน้อยศิริดี	เช่า แลกเปลี่ยน หรือจำหน่าย (วีดิทัศน์)
3	4567/2561	หมูหมู	เช่า แลกเปลี่ยน หรือจำหน่าย (วีดิทัศน์)

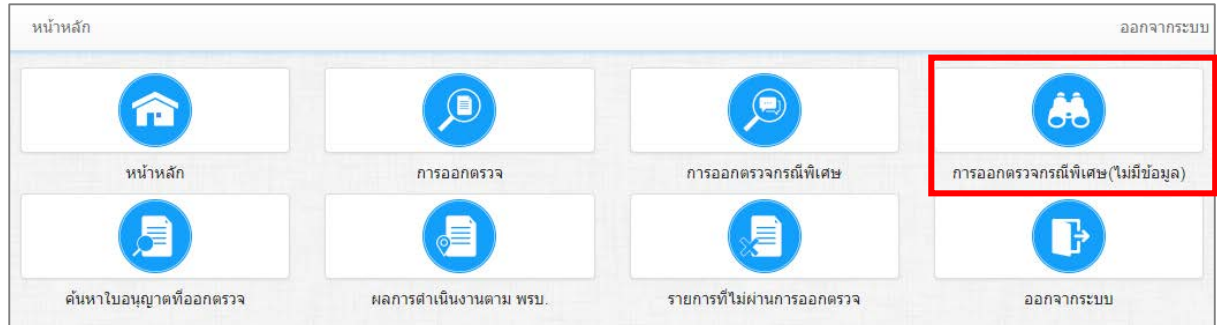
รูปที่ 94 แสดงหน้าจอออกตรวจกรณีพิเศษ



3.3 การออกตรวจกรณีพิเศษ (ไม่มีข้อมูล)

การออกตรวจกรณีพิเศษ (ไม่มีข้อมูล) มีขั้นตอนดังนี้

1. คลิกเมนู การออกตรวจกรณีพิเศษ (ไม่มีข้อมูล)



รูปที่ 96 แสดงหน้าจอระบบตรวจสถานประกอบการ

2. ระบบแสดงรายการที่ออกตรวจกรณีพิเศษ (ไม่มีข้อมูล) ในส่วนนี้สามารถค้นหาข้อมูลได้ โดยระบุชื่อผู้ประกอบการ วันที่ออกตรวจ ชื่อสถานประกอบการ เลือกประเภทการขออนุญาต ประเภทกิจการ หรือระบุที่อยู่ แล้วคลิกปุ่ม ค้นหา
3. ระบบแสดงรายการที่ออกตรวจกรณีพิเศษ (ไม่มีข้อมูล) ตามเงื่อนไขที่ค้นหา

The screenshot shows a search form for 'การออกตรวจกรณีพิเศษ (ร้านที่ไม่มีข้อมูลในระบบ)' (Special Case Inspection (No Data in System)). The form includes fields for 'ชื่อผู้ประกอบการ' (Operator Name), 'วันที่ออกตรวจ' (Inspection Date), 'ถึง' (To), 'ชื่อสถานประกอบการ' (Business Name), 'ประเภทการขออนุญาต' (Application Type), 'ประเภทกิจการ' (Business Type), 'จังหวัด' (Province), 'อำเภอ/เขต' (District/City), 'ตำบล/แขวง' (Sub-district/Province), 'บ้านเลขที่' (House No.), 'ถนน' (Road), and 'ซอย' (Lane). There are 'ค้นหา' (Search) and 'Excel' buttons. Below the form is a table with the following data:

ลำดับที่	วันที่ออกตรวจ	ประเภทกิจการ	ชื่อสถานประกอบการ	เขต/อำเภอ	ผู้ออกตรวจ	ผู้บันทึก	ผู้ตรวจ	จัดการ
1	08/06/2561	เกมการเล่น	ฟิน แพลนเน็ต	ห้วยขวาง	ตส.2	นายสุวิจักขณ์ บรรธรรมทัศน์		แก้ไข

รูปที่ 97 แสดงหน้าจอออกตรวจกรณีพิเศษ (ไม่มีข้อมูล)

3. หากต้องการเพิ่มการออกตรวจร้านประกอบการใหม่ ให้คลิกที่ **เพิ่มการออกตรวจ**

เพิ่มการออกตรวจ								
ลำดับที่	วันที่ออกตรวจ	ประเภทกิจการ	ชื่อสถานประกอบการ	เขต/อำเภอ	ผู้ออกตรวจ	ผู้บันทึก	ผู้ถ่ายเท	จัดการ
1	08/06/2561	เกมการเล่น	ฟิน เทลเน็ด	ห้วยขวาง	คส.2	นายสุวิจักขณ์ บวรธรรมทัศน์		แก้ไข

รูปที่ 98 แสดงหน้าจอออกตรวจกรณีพิเศษ (ไม่มีข้อมูล)

4. ระบบจะแสดงหน้าจอแบบฟอร์มการออกตรวจร้านกรณีพิเศษ กรอกรายละเอียดให้ครบโดยเฉพาะช่องที่มีเครื่องหมายดอกจัน (*) กำกับ และแนบไฟล์เอกสารที่เกี่ยวข้อง

หน้าแรก / ออกตรวจกรณีพิเศษ (ไม่มีในระบบ)

ออกตรวจกรณีพิเศษ (ไม่มีในระบบ)

วันที่ 04 เดือน กันยายน พ.ศ. 2561

รายละเอียดการออกตรวจร้าน

มอบชุดตรวจ

รายชื่อชุดตรวจในชุดตรวจ

วันที่ออกตรวจ

เวลาออกตรวจ :

ถึงเวลา :

ผู้ให้ข้อมูล เจ้าของ ผู้ดูแล

สาขาหน้าชื่อ

ชื่อ

นามสกุล

อายุ ปี

ประเภทกิจการ : *

- ของญาติผู้ประกอบการให้เข้า แลกเปลี่ยน หรือจำหน่ายภาพยนตร์
- ของญาติผู้ประกอบการให้เข้า แลกเปลี่ยน หรือจำหน่ายวีดิทัศน์
- เกมการเล่น
- คลังวีดิทัศน์
- เกมการเล่นและเครื่องเล่น
- โรงภาพยนตร์ที่มีลักษณะอาคารหรือส่วนใดของอาคารที่ไม่เป็นสถานที่สำหรับฉายภาพยนตร์ ตาม (๑) ของพหุมติสภา "โรงภาพยนตร์" ในมาตรา ๘ แห่งพระราชบัญญัติ
- โรงภาพยนตร์ที่มีลักษณะเป็นสถานที่กลางแจ้งสำหรับฉายภาพยนตร์ ตาม (๒) ของพหุมติสภา "โรงภาพยนตร์" ในมาตรา ๘ แห่งพระราชบัญญัติ

ชื่อสถานประกอบการภาษาไทย

ชื่อภาษาต่างประเทศ (ถ้ามี)

ตั้งอยู่ที่:

ถนน: หมู่ที่:

จังหวัด: อำเภอ:

ตำบล/แขวง: รหัสไปรษณีย์:

โทรศัพท์: โทรสาร:

E-mail:

การแนบเอกสาร (สามารถเพิ่มไฟล์ได้หลายรายการ แต่ไม่เกิน 10 ไฟล์)

พิกัดที่ตั้งสถานประกอบการ

รูปที่ 99 แสดงหน้าจอบันทึกการออกตรวจกรณีพิเศษ (ไม่มีข้อมูล)



5. เมื่อกรอกข้อมูลเรียบร้อยแล้ว ให้คลิกที่ปุ่ม **บันทึก**

การแนบเอกสาร ไฟล์แนบ ข้อมูล (ถ้ามี)

(สามารถเพิ่มไฟล์ได้หลายรายการ แต่ไม่เกิน 10 ไฟล์)

พิกัดที่ตั้งสถานประกอบการ

Map Satellite ☰

Map data ©2018 | Terms of Use

ค้นหาสถานที่ :

พิกัดละติจูด :

พิกัดลองจิจูด :

รายละเอียด พอสั่งเซป:

รายละเอียดออกตรวจพิเศษ

ผลการออกตรวจปรากฏว่า

รูปที่ 100 แสดงหน้าจอบันทึกการออกตรวจกรณีพิเศษ (ไม่มีข้อมูล)



6. ระบบได้ทำการบันทึกข้อมูลเรียบร้อยแล้ว หากต้องการแก้ไขข้อมูลให้คลิกที่ แก้ไข

การออกตรวจกรณีพิเศษ (วันที่ไม่มีข้อมูลในระบบ)

ชื่อผู้ประกอบการ : วันที่ออกตรวจ : DD/MM/YYYY ถึง : DD/MM/YYYY

ชื่อสถานประกอบการ : ประเภทการขออนุญาต : ประเภทกิจการ :

จังหวัด : อำเภอ/เขต : ตำบล/แขวง :

บ้านเลขที่ : ถนน : ซอย :

ลำดับที่	วันที่ออกตรวจ	ประเภทกิจการ	ชื่อสถานประกอบการ	เขต/อำเภอ	ผู้ออกตรวจ	ผู้บันทึก	ผู้ตรวจ	จัดการ
1	08/06/2561	เกมการเล่น	ฟิน แพลนเน็ต	ห้วยขวาง	คส.2	นายสุวิจักขณ์ บวรธรรมทัศน์		<input type="button" value="แก้ไข"/>
2	02/04/2561	เกมการเล่น	เดอะพีเอสซิด	บางเขน	คส.2	นายสุวิจักขณ์ บวรธรรมทัศน์		<input type="button" value="แก้ไข"/>
3	02/04/2561	เกมการเล่น	เลมอน เน็ท	บางเขน	คส.2	นายสุวิจักขณ์ บวรธรรมทัศน์		<input type="button" value="แก้ไข"/>
4	19/03/2561	เกมการเล่น	ชนะเกม และอินเตอร์เน็ต	จตุจักร	คส.2	นายสุวิจักขณ์ บวรธรรมทัศน์		<input type="button" value="แก้ไข"/>

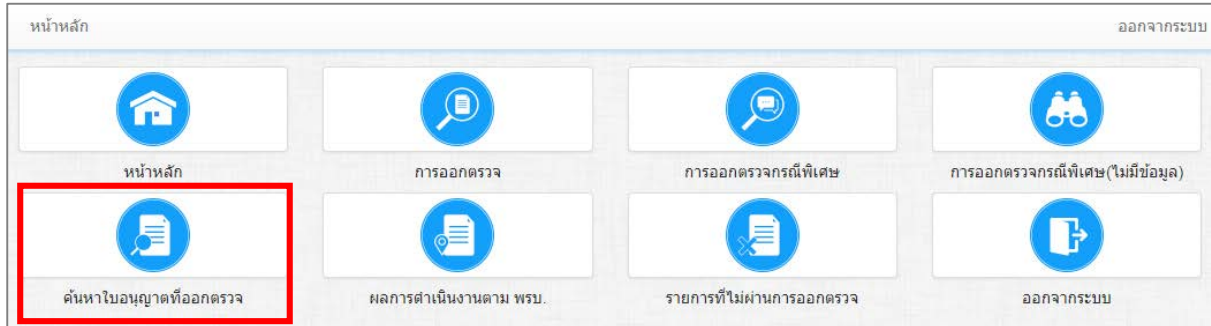
รูปที่ 101 แสดงหน้าจอการออกตรวจกรณีพิเศษ (ไม่มีข้อมูล)



3.4 การค้นหาใบอนุญาตที่ออกตรวจ

การค้นหาใบอนุญาตที่ออกตรวจ มีขั้นตอนดังนี้

1. คลิกเมนู ค้นหาใบอนุญาตที่ออกตรวจ



รูปที่ 102 แสดงหน้าจอระบบตรวจสอบสถานประกอบการ

- ระบบแสดงรายการใบอนุญาตที่ออกตรวจดังรูป ในส่วนนี้สามารถค้นหาข้อมูลได้โดยระบุเงื่อนไขในการค้นหา เช่น กรอกเลขที่ใบอนุญาต วันที่ออกตรวจ ชื่อสถานประกอบการ ประเภทกิจการ ระบุที่อยู่ กรอกชื่อ-นามสกุล กรอกเลขที่บัตรประชาชน เลือกชื่อผู้ออกตรวจ จากนั้นคลิกปุ่ม ค้นหา

The screenshot shows a search form for issued licenses. The form is titled 'ค้นหาใบอนุญาตที่ออกตรวจ'. It contains several input fields for search criteria, including license number, date of issue, and issuer name. A red box highlights the search criteria section. Below the form is a table of search results.

ลำดับที่	เลขที่ใบอนุญาต	เลขที่คำขอ	วันที่รับเรื่อง	วันที่ออกตรวจ	ระยะเวลา (วัน)	ประเภท	ชื่อสถานประกอบการ	ชื่อ - สกุล	บ้านเลขที่	หมู่ที่	ต.ร.ก./ซอย	ถนน	ตำบล/แขวง	อำเภอ/เขต	โทรศัพท์	ผู้ออกตรวจ	จำนวนครั้ง	ผู้ออกตรวจ	จัดการ
1	1113/2561	0259/2561	08/08/2561	08/08/2561	1	เกมการพนัน	โจ๊กกอล์ฟคอม	เสกสรรค์ประเสริฐ					คลองตัน	คลองเตย	0850700577	ต.ส.1	1		ดูรายละเอียด

รูปที่ 103 แสดงหน้าจอค้นหาใบอนุญาตที่ออกตรวจ

- ระบบแสดงรายการใบอนุญาตที่ออกตรวจตามเงื่อนไขที่ค้นหา การดูรายละเอียดใบอนุญาตที่ออกตรวจ ให้คลิกที่ ดูรายละเอียด

ลำดับที่	เลขที่ใบอนุญาต	เลขที่คำขอ	วันที่รับเรื่อง	วันที่ออกตรวจ	ระยะเวลา (วัน)	ประเภท	ชื่อสถานประกอบการ	ชื่อ - สกุล	บ้านเลขที่	หมู่ที่	ต.ร.ก./ซอย	ถนน	ตำบล/แขวง	อำเภอ/เขต	โทรศัพท์	ผู้ออกตรวจ	จำนวนครั้ง	ผู้ออกตรวจ	จัดการ
1	1113/2561	0259/2561	08/08/2561	08/08/2561	1	เกมการพนัน	โจ๊กกอล์ฟคอม	เสกสรรค์ประเสริฐ					คลองตัน	คลองเตย	0850700577	ต.ส.1	1		ดูรายละเอียด

รูปที่ 104 แสดงหน้าจอค้นหาใบอนุญาตที่ออกตรวจ



4. ระบบแสดงหน้าจอรายละเอียดใบอนุญาตที่ออกตรวจ สามารถคลิกดูข้อมูลอื่นๆ ได้แก่ ข้อมูลรูปถ่ายร้านที่ตั้งร้าน และผลการออกตรวจได้

The screenshot shows a web form for license application. At the top, there are navigation tabs: 'ข้อมูลใบอนุญาต', 'รูปถ่ายร้าน', 'ที่ตั้งร้าน', and 'ผลการตรวจ'. The 'ข้อมูลใบอนุญาต' tab is selected and highlighted with a red box. Below the tabs, there is a dropdown menu for 'ครั้งที่ตรวจ' with the value '1'. The main title of the form is 'รายละเอียดใบอนุญาต' and 'ขอต่ออายุใบอนุญาตประกอบกิจการ'. The form is divided into two identical sections for 'ผู้ยื่นคำขอ' (Applicant) and 'ขอต่ออายุใบอนุญาตประกอบกิจการ' (License Renewal). Each section contains various fields for personal and business information, including name, address, phone number, and identification details. The 'ผู้ยื่นคำขอ' section includes fields for 'ประเภท' (Type), 'สาขา' (Branch), 'ชื่อ' (Name), 'นามสกุล' (Surname), 'เกิดเมื่อวันที่' (Date of Birth), 'สัญชาติ' (Nationality), 'ประเภทบัตรประชาชน' (ID Card Type), 'เลขที่บัตรประชาชน' (ID Card Number), 'อายุ' (Age), 'เลขที่ใบอนุญาต' (License Number), 'สถานที่' (Location), 'จังหวัด' (Province), 'ตำบล/แขวง' (District/City), 'อำเภอ/เขต' (Municipality/District), 'รหัสไปรษณีย์' (Postal Code), 'โทรศัพท์' (Phone Number), 'โทรสาร' (Fax Number), and 'E-mail'. The 'ขอต่ออายุใบอนุญาตประกอบกิจการ' section includes fields for 'เลขที่ใบอนุญาต' (License Number), 'ประเภทกิจการ' (Business Type), 'มีสถานที่ประกอบกิจการในไทย' (Have business location in Thailand), 'มีภาษาต่างประเทศ (ถ้ามี)' (Foreign language if any), 'ที่ตั้ง' (Location), 'สถานที่' (Location), 'จังหวัด' (Province), 'ตำบล/แขวง' (District/City), 'อำเภอ/เขต' (Municipality/District), 'รหัสไปรษณีย์' (Postal Code), 'โทรศัพท์' (Phone Number), 'โทรสาร' (Fax Number), 'สน.' (Business Registration Number), and 'E-mail'. The 'สน.' field has a value of 'สน.ของสน. 20'.

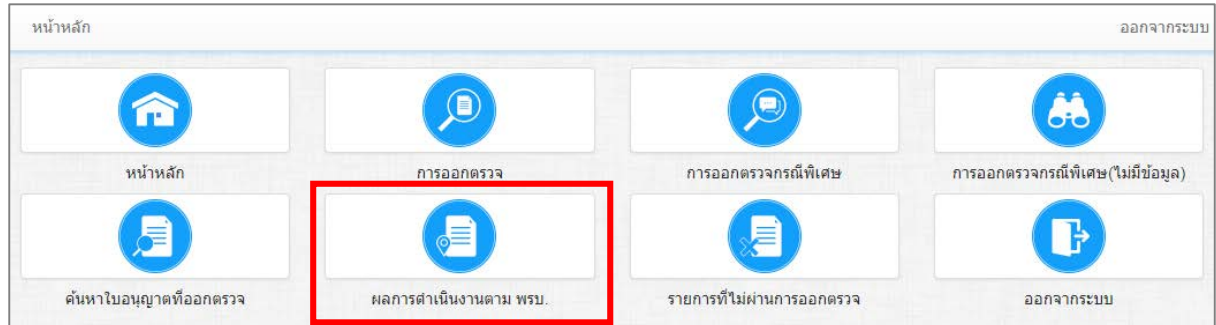
รูปที่ 105 แสดงหน้าจอรายละเอียดใบอนุญาตที่ออกตรวจ



3.5 ผลการดำเนินงานตาม พรบ.

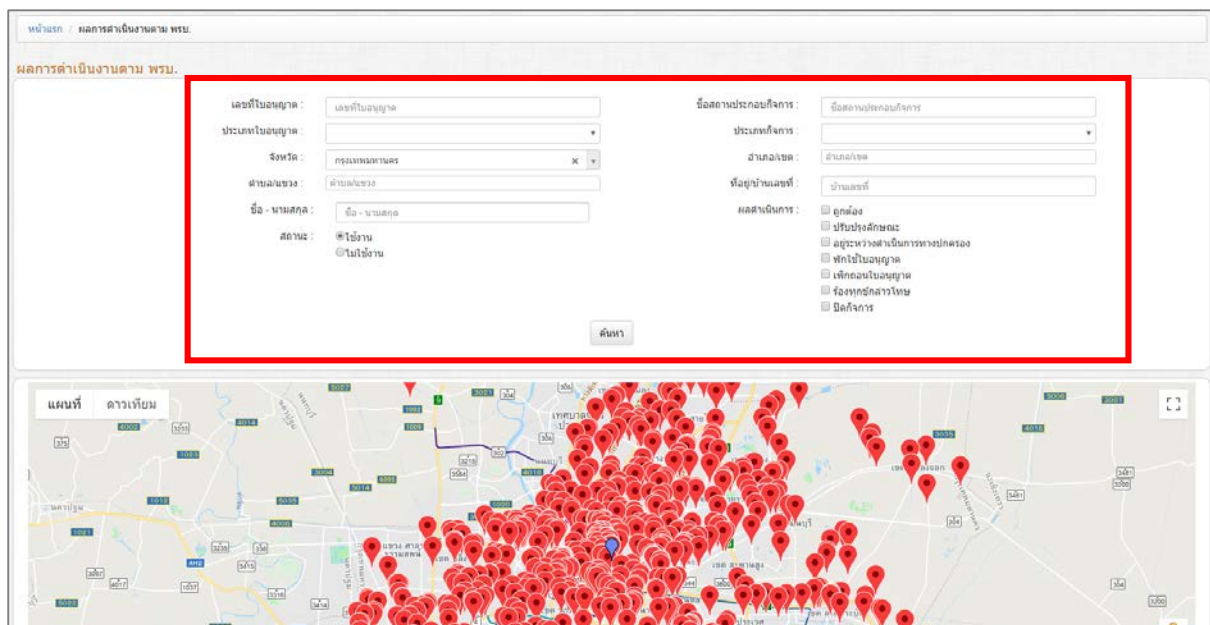
การเรียกดูผลการดำเนินงานตาม พรบ. มีขั้นตอนดังนี้

1. คลิกเมนู ผลการดำเนินงานตาม พรบ.



รูปที่ 106 แสดงหน้าจอระบบตรวจสอบสถานะประกอบการ

2. ระบบแสดงหน้าจอผลการดำเนินงานตาม พรบ. สามารถค้นหาข้อมูลโดยกรอกเลขที่ใบอนุญาต กรอกชื่อสถานประกอบการ ประเภทใบอนุญาต ประเภทกิจการ ระบุที่อยู่ กรอกชื่อ-นามสกุล เลือกสถานะใช้งาน - ไม่ใช้งาน หรือเลือกผลการดำเนินการ แล้วคลิกปุ่ม ค้นหา



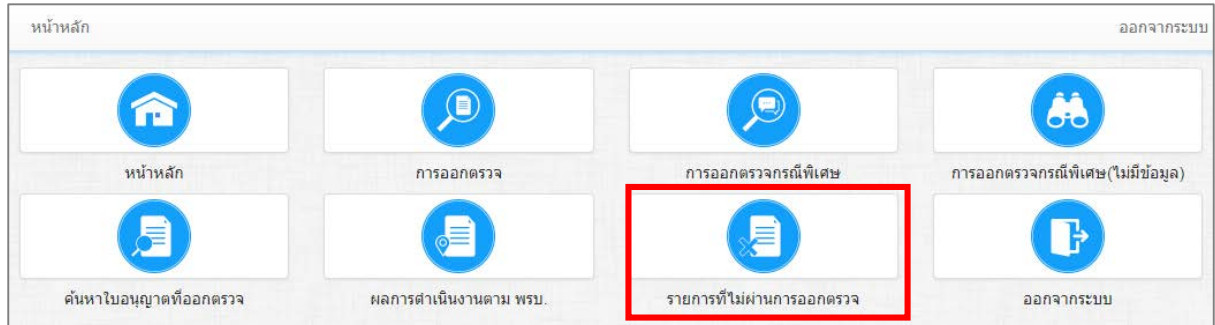
รูปที่ 107 แสดงหน้าจอผลการดำเนินงานตาม พรบ.



3.6 การเรียกรายการที่ไม่ผ่านการออกตรวจ

การเรียกรายการที่ไม่ผ่านการออกตรวจ มีขั้นตอนดังนี้

1. คลิกเมนู รายการที่ไม่ผ่านการออกตรวจ



รูปที่ 110 แสดงหน้าจอระบบตรวจสอบสถานประกอบการ

2. ระบบแสดงหน้าจอรายการที่ไม่ผ่านการออกตรวจ สามารถค้นหาข้อมูลโดยกรอกเลขที่คำขอ วันที่รับเรื่อง กรอกชื่อสถานประกอบการ ประเภทกิจการ ระบุที่อยู่ กรอกชื่อ-นามสกุล หรือเลือกผู้ออกตรวจ แล้วคลิกปุ่ม ค้นหา

The screenshot shows a search form with the following fields: 'เลขที่คำขอ' (Application No.), 'วันที่รับเรื่อง' (Date of Receipt), 'ถึง' (To), 'ชื่อสถานประกอบการ' (Business Name), 'ประเภทกิจการ' (Business Type), 'จังหวัด' (Province), 'อำเภอ/เขต' (District/City), 'ตำบล/แขวง' (Sub-district/Province), 'บ้านเลขที่' (House No.), 'ถนน' (Road), 'ชื่อ - นามสกุล' (Name - Surname), and 'ผู้ออกตรวจ' (Inspector). A red box highlights the 'ค้นหา' (Search) button.

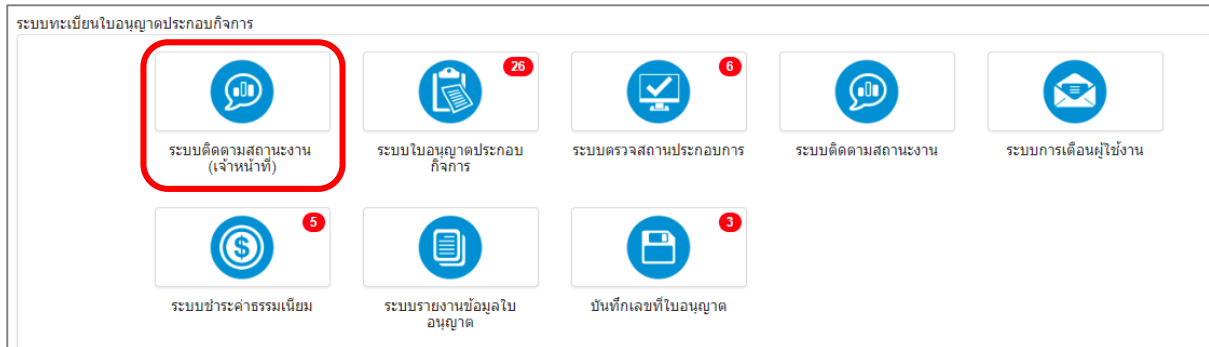
รูปที่ 111 แสดงหน้าจอค้นหารายการที่ไม่ผ่านการออกตรวจ



บทที่ 4 ระบบติดตามสถานะงาน (เจ้าหน้าที่)

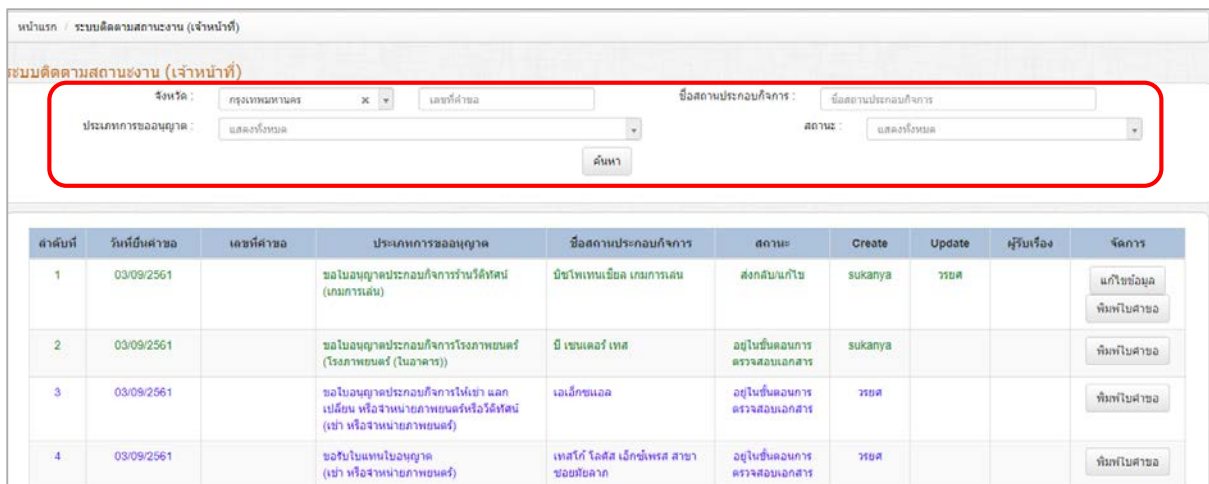
4.1 การติดตามสถานะงาน (เจ้าหน้าที่)

1. คลิกเมนู ระบบติดตามสถานะงาน (เจ้าหน้าที่) จากหน้าหลักของระบบ



รูปที่ 114 แสดงหน้าจอระบบทะเบียนใบอนุญาตประกอบกิจการภาพยนตร์และวีดิทัศน์

2. ระบบแสดงหน้าจอติดตามสถานะงาน (เจ้าหน้าที่) ในส่วนนี้สามารถค้นหาข้อมูลโดยกรอกเงื่อนไขที่ต้องการค้นหา แล้วคลิกปุ่ม ค้นหา ระบบแสดงข้อมูลใบคำขอต่างๆ และสถานะงานดังรูป



รูปที่ 115 แสดงหน้าจอติดตามสถานะงาน (เจ้าหน้าที่)



3. สามารถพิมพ์ใบคำขอ ให้คลิกที่ **พิมพ์ใบคำขอ** (ทั้งเจ้าหน้าที่และผู้ประกอบการ)
4. ภายหลังรายการคำขอใดได้รับเลขที่คำขอแล้ว จะสามารถพิมพ์ใบรับได้ (ทั้งเจ้าหน้าที่และผู้ประกอบการ)

หน้าแรก / ระบบติดตามสถานะงาน (เจ้าหน้าที่)

ระบบติดตามสถานะงาน (เจ้าหน้าที่)

จังหวัด : กรุงเทพมหานคร x เลขที่คำขอ : ชื่อสถานประกอบการ : ชื่อสถานประกอบการ
 ประเภทใบอนุญาต : แสดงใบหมด สถานะ : แสดงใบหมด

ค้นหา

ลำดับที่	วันที่ยื่นคำขอ	เลขที่คำขอ	ประเภทของใบอนุญาต	ชื่อสถานประกอบการ	สถานะ	Create	Update	ผู้รับเรื่อง	จัดการ
1	03/09/2561		ขอใบอนุญาตประกอบกิจการร้านวีดิทัศน์ (เกมการเล่น)	มิชโพรเทคเชิ็ด เกมการเล่น	ส่งคืน/แก้ไข	sukanya	วรรษศ		แก้ไขข้อมูล พิมพ์ใบคำขอ
2	03/09/2561		ขอใบอนุญาตประกอบกิจการโรงภาพยนตร์ (โรงภาพยนตร์ (ในอาคาร))	บี เชนเธอร์ เทส	อยู่ในขั้นตอนการตรวจสอบเอกสาร	sukanya			พิมพ์ใบคำขอ
3	03/09/2561		ขอใบอนุญาตประกอบกิจการให้เช่า แลกเปลี่ยน หรือจำหน่ายภาพยนตร์วีดิทัศน์ (เช่า หรือจำหน่ายภาพยนตร์)	เลอิกซ์แอนด์	อยู่ในขั้นตอนการตรวจสอบเอกสาร	วรรษศ			พิมพ์ใบคำขอ
4	03/09/2561		ขอรับใบแทนใบอนุญาต (เช่า หรือจำหน่ายภาพยนตร์)	เทสโก้ โลตัส เอ็กซ์เพรส สาขา ซอยอโศก	อยู่ในขั้นตอนการตรวจสอบเอกสาร	วรรษศ			พิมพ์ใบคำขอ
5	15/08/2561	0268/2561	ขอใบอนุญาตประกอบกิจการให้เช่า แลกเปลี่ยน หรือจำหน่ายภาพยนตร์วีดิทัศน์ (เช่า หรือจำหน่ายภาพยนตร์)	ซีที ออโต้	อยู่ในขั้นตอนการออกหนังสือแจ้ง	ฉลิสา	ฉลิสา	ฉลิสา	พิมพ์ใบคำขอ พิมพ์ใบรับ
6	15/08/2561		ขอรับใบแทนใบอนุญาต (เช่า หรือจำหน่ายภาพยนตร์)	บริษัท ศรีอมรพล จำกัด	อยู่ในขั้นตอนการตรวจสอบเอกสาร	มกิดชิตต์	ฉลิสา		พิมพ์ใบคำขอ
7	15/08/2561		ขอรับใบแทนใบอนุญาต (เช่า หรือจำหน่ายภาพยนตร์)	ตลาดรถไฟธนบุรี	อยู่ในขั้นตอนการตรวจสอบเอกสาร	มกิดชิตต์	ฉลิสา		พิมพ์ใบคำขอ
8	14/08/2561		ขอแจ้งเพิ่มจำนวนเครื่องถือ อุปกรณ์ หรือสิ่งอำนวยความสะดวก (เกมการเล่น)	แอม แอม อีแอนด์แอม แอม อีแอนด์แอม	อยู่ในขั้นตอนการตรวจสอบเอกสาร	มกิดชิตต์	ฉลิสา		พิมพ์ใบคำขอ
9	14/08/2561		ขอแจ้งขยายพื้นที่ (เช่า หรือจำหน่ายภาพยนตร์)	บ้านถึงถึงบ้านถึงถึง	อยู่ในขั้นตอนการตรวจสอบเอกสาร	ณรงค์ศักดิ์	ฉลิสา		พิมพ์ใบคำขอ
10	14/08/2561		ขอรับใบแทนใบอนุญาต (เช่า หรือจำหน่ายภาพยนตร์)	บริษัท ซีที ออโต้ จำกัด (มหาชน) (9430)เอ็มเอ็มสี่ทันทซ์ ซ.20	อยู่ในขั้นตอนการตรวจสอบเอกสาร	มกิดชิตต์	ฉลิสา		พิมพ์ใบคำขอ
11	14/08/2561		ขอรับใบแทนใบอนุญาต (เช่า หรือจำหน่ายภาพยนตร์)	บริษัท ซีที ออโต้ จำกัด (มหาชน) (9174) มิตรไมตรี ซ.28	อยู่ในขั้นตอนการตรวจสอบเอกสาร	ณรงค์ศักดิ์	ฉลิสา		พิมพ์ใบคำขอ
12	11/08/2561	0263/2561	ขอต่ออายุใบอนุญาตประกอบกิจการ (คาราโอเกะ)	ห้องอาหาร ฮิล 2	อยู่ในขั้นตอนการพิจารณา	พัลณี	กัญญา	กัญญา	พิมพ์ใบคำขอ พิมพ์ใบรับ

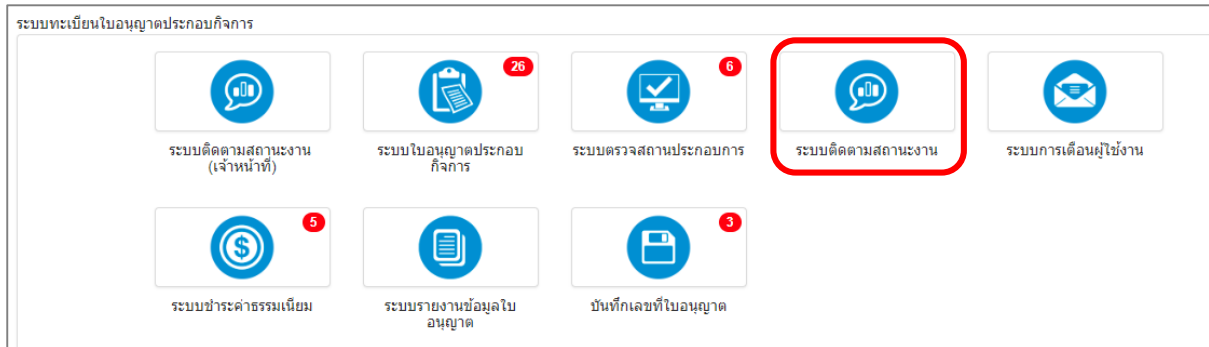
รูปที่ 116 แสดงหน้าจอติดตามสถานะงาน (เจ้าหน้าที่)



บทที่ 5 ระบบติดตามสถานะงาน

5.1 การติดตามสถานะงาน

1. คลิกเมนู ระบบติดตามสถานะงาน จากหน้าหลักของระบบ



รูปที่ 117 แสดงหน้าจอระบบทะเบียนใบอนุญาตประกอบกิจการภาพยนตร์และวีดิทัศน์

2. ระบบแสดงหน้าจอติดตามสถานะงานขึ้นมา ในส่วนนี้สามารถค้นหาข้อมูลโดยกรอกเงื่อนไขที่ต้องการค้นหา แล้วคลิกปุ่ม ค้นหา ระบบแสดงข้อมูลรายการคำขอและสถานะงานตามที่ค้นหา

หน้าแรก / การติดตามสถานะงาน

การติดตามสถานะงาน

เลขที่คำขอ : ชื่อ - นามสกุล :

ประเภทการขอใบอนุญาต : เวลาคงเหลือ :

สถานะ : หมายเหตุ :

งานปกติ 59 รายการ งานต้องระวัง 31 รายการ งานเร่งด่วน 3 รายการ ยังไม่รับเรื่อง 164 รายการ

ลำดับที่	เลขที่คำขอ	วันที่รับเรื่อง	ชื่อสถานประกอบการ	ประเภทการขอใบอนุญาต	วันที่ยื่นทะเบียนลงนาม	ใช้ไป (วัน)	เวลาคงเหลือ	สถานะ	หมายเหตุ
1	0268/2561	15/08/2561	ซีที ออลส์	ขอใบอนุญาตประกอบกิจการให้เช่า แลกเปลี่ยน หรือจำหน่ายภาพยนตร์หรือวีดิทัศน์		20	-4	อยู่ในขั้นตอนการออกหนังสือแจ้ง	งานต้องระวัง
2	0263/2561	11/08/2561	ห้องอาหาร ซิล 2	ขอต่ออายุใบอนุญาตประกอบกิจการ		24	22	อยู่ในขั้นตอนการพิจารณา	งานปกติ
3	0262/2561	11/08/2561	แอร์ปัส อินเตอร์เน็ทเกมส์	ขอต่ออายุใบอนุญาตประกอบกิจการ		24	22	อยู่ในขั้นตอนการออกตรวจ	งานปกติ
4	0258/2561	08/08/2561	เทคนิด ไอที เซ็นเตอร์	ขอใบอนุญาตประกอบกิจการร้านวีดิทัศน์		27	19	อยู่ในขั้นตอนการออกตรวจ	งานปกติ

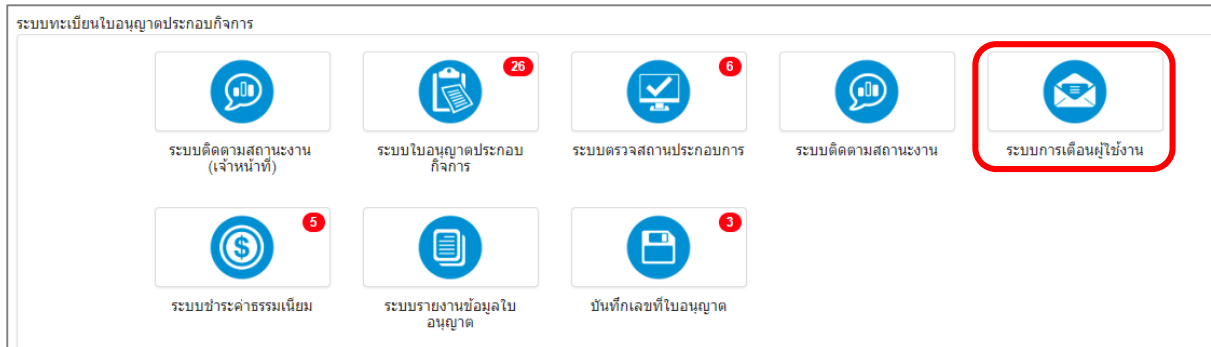
รูปที่ 118 แสดงหน้าจอติดตามสถานะงาน



บทที่ 6 ระบบการเตือนผู้ใช้งาน

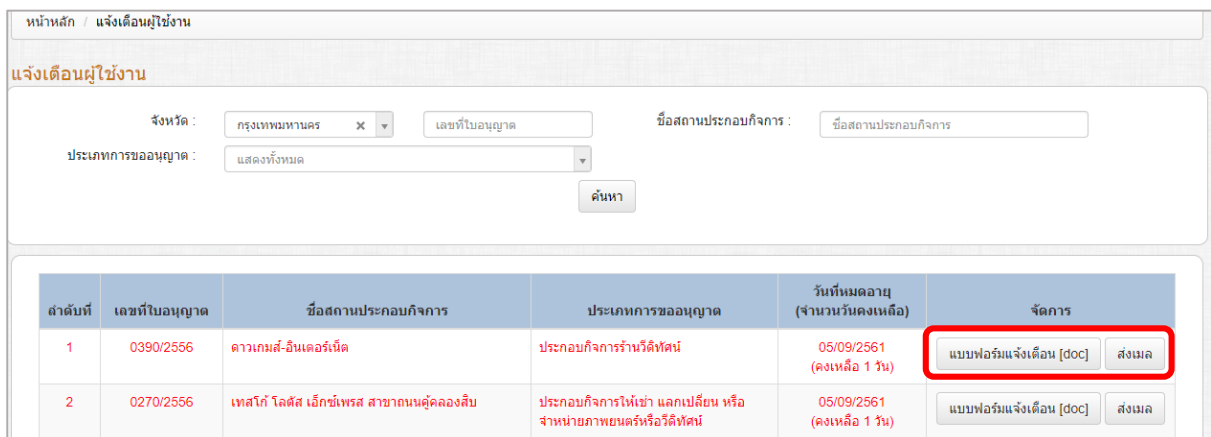
6.1 การส่งอีเมลแจ้งเตือน

1. คลิกเมนู ระบบการเตือนผู้ใช้งาน จากหน้าหลักของระบบ



รูปที่ 119 แสดงหน้าจอระบบทะเบียนใบอนุญาตประกอบกิจการภาพยนตร์และวีดิทัศน์

2. ระบบแสดงหน้าจอระบบการเตือนผู้ใช้งาน ค้นหารายชื่อผู้ประกอบการที่ต้องการ
3. กรณีต้องการพิมพ์เอกสารแจ้งเตือน ให้คลิกที่ แบบฟอร์มแจ้งเตือน (doc)
4. หากต้องการแจ้งเตือนทางอีเมลให้คลิกปุ่ม ส่งเมล



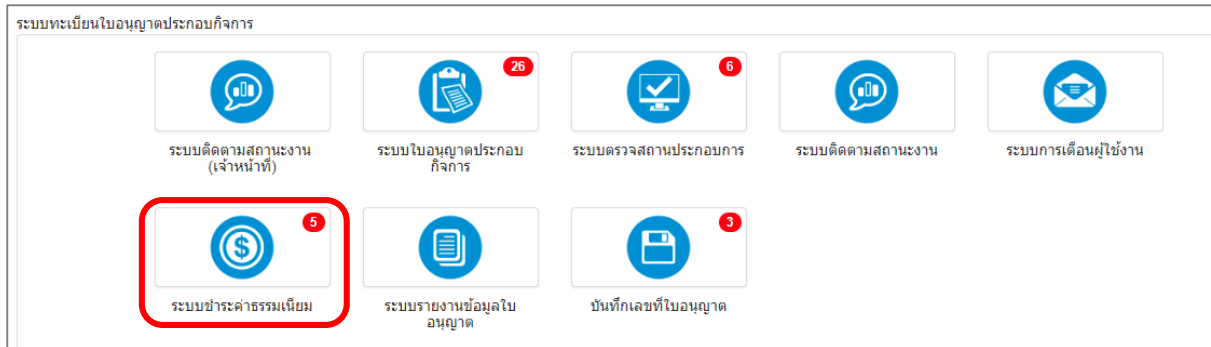
รูปที่ 120 แสดงหน้าจอระบบการเตือนผู้ใช้งาน



บทที่ 7 ระบบชำระค่าธรรมเนียม

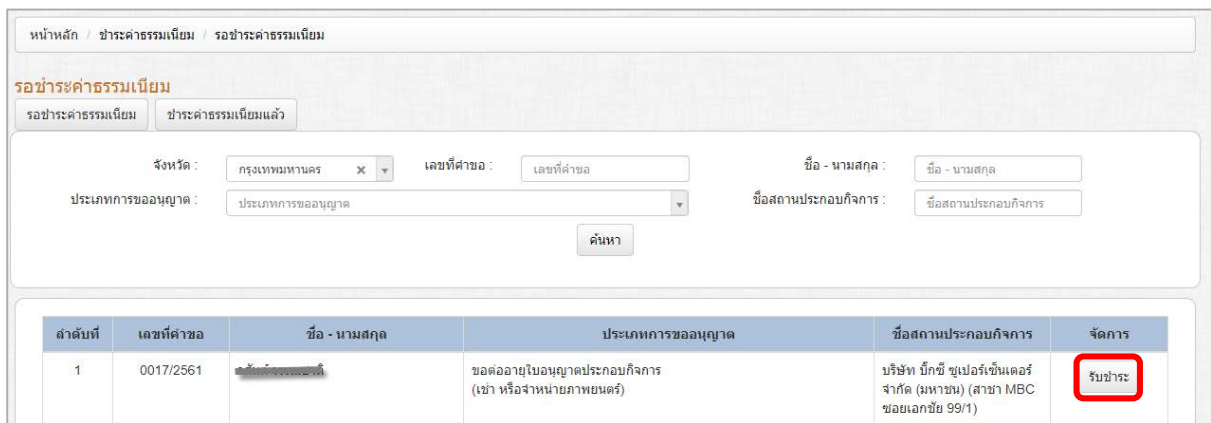
7.1 การบันทึกชำระค่าธรรมเนียม

1. คลิกเมนู ระบบชำระค่าธรรมเนียม จากหน้าหลักของระบบ



รูปที่ 122 แสดงหน้าจอระบบทะเบียนใบอนุญาตประกอบกิจการภาพยนตร์และวีดิทัศน์

2. ระบบแสดงหน้าจอรายชื่อผู้ประกอบการที่รอบันทึกชำระค่าธรรมเนียม ให้คลิกปุ่ม **รับชำระ**



รูปที่ 123 แสดงหน้าจอรอชำระค่าธรรมเนียม



3. ระบบแสดงหน้าจอใบเสร็จรับเงินขึ้นมา
4. ระบุเลขที่/ เลขที่ใบเสร็จ จากนั้นคลิกปุ่ม **ชำระค่าธรรมเนียม** และยืนยันการชำระค่าธรรมเนียม

หน้าหลัก / ชำระค่าธรรมเนียม

ใบเสร็จรับเงิน
ในรายการกรมส่งเสริมวัฒนธรรม

เลขที่ เลขที่

ที่ทำการฝ่ายคลัง
กรมส่งเสริมวัฒนธรรม

วันที่ 8 เดือน กุมภาพันธ์ พ.ศ. 2561

ได้รับเงินจากนาย ตามรายละเอียดดังนี้

รายการ	จำนวนเงิน
ค่าธรรมเนียมต่ออายุใบอนุญาต	500
รวม	500

(ตัวอักษร ห้าร้อยบาทถ้วน)
ไว้เป็นการถูกต้องแล้ว

(ลงชื่อ).....ผู้รับเงิน
(ตำแหน่ง).....

ใบเสร็จรับเงิน
ในรายการกรมส่งเสริมวัฒนธรรม

เลขที่ เลขที่

ที่ทำการฝ่ายคลัง
กรมส่งเสริมวัฒนธรรม

วันที่ 8 เดือน กุมภาพันธ์ พ.ศ. 2561

ได้รับเงินจากนาย ตามรายละเอียดดังนี้

รายการ	จำนวนเงิน
ค่าธรรมเนียมต่ออายุใบอนุญาต	500
รวม	500

(ตัวอักษร ห้าร้อยบาทถ้วน)
ไว้เป็นการถูกต้องแล้ว

(ลงชื่อ).....ผู้รับเงิน
(ตำแหน่ง).....

ชำระค่าธรรมเนียม

รูปที่ 124 แสดงหน้าจอบันทึกใบเสร็จรับเงิน

5. รายการที่บันทึกชำระค่าธรรมเนียมแล้ว จะอยู่ที่แท็บ **ชำระค่าธรรมเนียมแล้ว** ให้คลิกปุ่ม **ดูข้อมูล**

หน้าหลัก / ชำระค่าธรรมเนียม / ชำระค่าธรรมเนียมแล้ว

ชำระค่าธรรมเนียมแล้ว

รอชำระค่าธรรมเนียม **ชำระค่าธรรมเนียมแล้ว**

จังหวัด : กรุงเทพมหานคร X เลขที่คำขอ : เลขที่คำขอ ชื่อ - นามสกุล : ชื่อ - นามสกุล

ประเภทการขออนุญาต : ประเภทการขออนุญาต ชื่อสถานประกอบการ : ชื่อสถานประกอบการ

ค้นหา

ลำดับที่	เลขที่คำขอ	ชื่อ - นามสกุล	ประเภทการขออนุญาต	ชื่อสถานประกอบการ	จัดการ
1	0002/2560	สิริเมธนาพร...	ขอต่ออายุใบอนุญาตประกอบกิจการ (เกมการเล่น)	บี เพรท เน็ด	ดูข้อมูล

รูปที่ 125 แสดงหน้าจอชำระค่าธรรมเนียมแล้ว

6. ระบบแสดงข้อมูลใบเสร็จรับเงินดังรูป สามารถคลิกปุ่ม **ออกใบเสร็จ** เพื่อพิมพ์ใบเสร็จรับเงิน

หน้าหลัก / ชำระค่าธรรมเนียม

ใบเสร็จรับเงิน

ใบราชการกรมส่งเสริมวัฒนธรรม

เลขที่ 0 เลขที่ 0

ที่ทำการผ่านสื่อ กรมส่งเสริมวัฒนธรรม

วันที่ 1 เดือน กุมภาพันธ์ พ.ศ. 2560

ใบรับเงินจากนางสาว... ตามรายชื่อดังนี้

รายการ	จำนวนเงิน
ค่าธรรมเนียมต่ออายุใบอนุญาต	500
รวม	500

(ตัวอักษร หรือธนาคารอื่น) ไม่เป็นการผูกมัดแล้ว

(ลงชื่อ) _____ ผู้รับเงิน (ตำแหน่ง) _____

ใบเสร็จรับเงิน

ใบราชการกรมส่งเสริมวัฒนธรรม

เลขที่ 0 เลขที่ 0

ที่ทำการผ่านสื่อ กรมส่งเสริมวัฒนธรรม

วันที่ 1 เดือน กุมภาพันธ์ พ.ศ. 2560

ใบรับเงินจากนางสาว... ตามรายชื่อดังนี้

รายการ	จำนวนเงิน
ค่าธรรมเนียมต่ออายุใบอนุญาต	500
รวม	500

(ตัวอักษร หรือธนาคารอื่น) ไม่เป็นการผูกมัดแล้ว

(ลงชื่อ) _____ ผู้รับเงิน (ตำแหน่ง) _____

ออกใบเสร็จ ล็อกอิน

รูปที่ 126 แสดงหน้าจอออกใบเสร็จรับเงิน



7. ระบบแสดงหน้าจอฟิมพ์ใบเสร็จรับเงินรูปแบบ PDF ส่งฟิมพ์ได้ตามต้องการ

print_pdf.php 1 / 1

ใบเสร็จรับเงิน
ในราชการกรมส่งเสริมวัฒนธรรม

เล่มที่ 0 เลขที่ใบเสร็จ 0
ที่ทำการฝ่ายคลัง
กรมส่งเสริมวัฒนธรรม

วันที่ 1 เดือน กุมภาพันธ์ พ.ศ. 2560

ได้รับเงินจาก นางสาว... ตามรายชื่อดังนี้

รายการ	จำนวนเงิน
ค่าธรรมเนียมใบอนุญาต	500
รวม	500

(ตัวอักษร หาร้อยบาทถ้วน)
ไว้เป็นการถูกต้องแล้ว

(ลงชื่อ) นายวรงค์ มหาสิทธิ์ ผู้รับเงิน
(ตำแหน่ง) เจ้าหน้าที่กลุ่มทะเบียน

ใบเสร็จรับเงิน
ในราชการกรมส่งเสริมวัฒนธรรม

เล่มที่ 0 เลขที่ใบเสร็จ 0
ที่ทำการฝ่ายคลัง
กรมส่งเสริมวัฒนธรรม

วันที่ 1 เดือน กุมภาพันธ์ พ.ศ. 2560

ได้รับเงินจาก นางสาว... ตามรายชื่อดังนี้

รายการ	จำนวนเงิน
ค่าธรรมเนียมใบอนุญาต	500
รวม	500

(ตัวอักษร หาร้อยบาทถ้วน)
ไว้เป็นการถูกต้องแล้ว

(ลงชื่อ) นายวรงค์ มหาสิทธิ์ ผู้รับเงิน
(ตำแหน่ง) เจ้าหน้าที่กลุ่มทะเบียน

รูปที่ 127 แสดงหน้าจอฟิมพ์ใบเสร็จรับเงิน

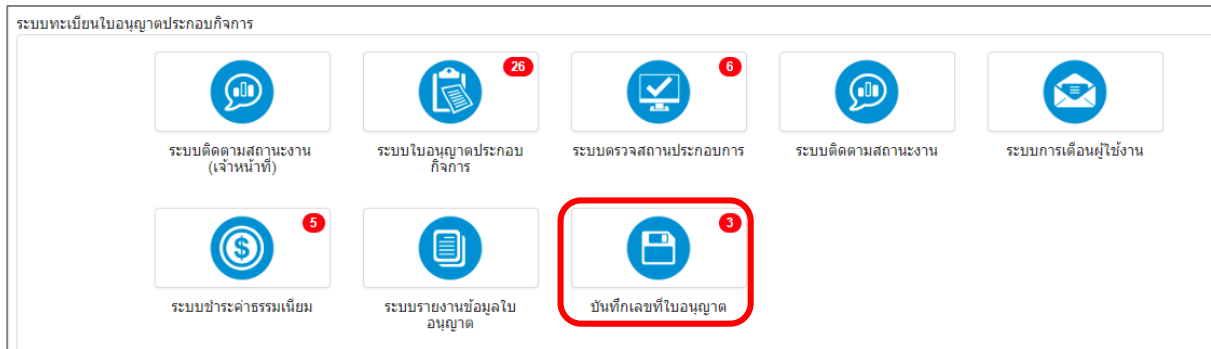


บทที่ 8 บันทึกละเอียดใบอนุญาต

8.1 การบันทึกละเอียดใบอนุญาต

เป็นการบันทึกละเอียดใบอนุญาตที่ผ่านการตรวจสอบเอกสาร ผ่านการออกตรวจสถานประกอบการ และได้ชำระค่าธรรมเนียมเรียบร้อยแล้ว เจ้าหน้าที่สามารถเข้ามาบันทึกละเอียดใบอนุญาตได้ดังนี้

1. คลิกเมนู **บันทึกละเอียดใบอนุญาต** จากหน้าหลักของระบบ



รูปที่ 128 แสดงหน้าจอระบบทะเบียนใบอนุญาตประกอบกิจการภาพยนตร์และวีดิทัศน์

2. ระบบแสดงหน้าจอรายการที่ยังไม่ได้บันทึกละเอียดใบอนุญาต ให้คลิกปุ่ม **บันทึกละเอียด** ตามรายชื่อที่ต้องการ

ยังไม่ได้บันทึกละเอียดใบอนุญาต

ยังไม่ได้บันทึกละเอียดใบอนุญาต บันทึกละเอียดใบอนุญาตแล้ว

จังหวัด : กรุงเทพมหานคร x เลขที่คำขอ : เลขที่คำขอ ชื่อ - นามสกุล : ชื่อ - นามสกุล

ประเภทการขออนุญาต : ชื่อสถานประกอบการ : ชื่อสถานประกอบการ

ค้นหา

ลำดับที่	เลขที่คำขอ	ชื่อ - นามสกุล	ประเภทการขออนุญาต	ชื่อสถานประกอบการ	จัดการ
1	0581/2560	...	ขอต่ออายุใบอนุญาตประกอบกิจการ	ลิโอ.คอม	บันทึกละเอียด
2	0594/2560	...	ขอใบอนุญาตประกอบกิจการร้านวีดิทัศน์	ร้านเกรท	บันทึกละเอียด
3	0621/2560	...	ขอต่ออายุใบอนุญาตประกอบกิจการ	จัม จัม	บันทึกละเอียด

รูปที่ 129 แสดงหน้าจอบันทึกละเอียดใบอนุญาต



- ระบบแสดงหน้าจอบันทึกเลขที่ใบอนุญาตดังรูป ให้กรอกเลขที่ใบอนุญาตลงไป
- เมื่อกรอกข้อมูลเลขที่ใบอนุญาตเรียบร้อยแล้ว คลิกปุ่ม **บันทึก**

บันทึกเลขที่ใบอนุญาต

จังหวัด กรุงเทพมหานคร

เลขที่คำขอ 0621/2560

ชื่อ - นามสกุล [REDACTED]

ประเภทการขอใบอนุญาต ประกอบกิจการร้านวีดิทัศน์

ชื่อสถานประกอบกิจการ จ๊ับ จ๊ับ

วันออกใบอนุญาต 07/01/2561

วันหมดอายุ 06/01/2566

เลขที่ใบอนุญาต 0368 / 2561

บันทึก

รูปที่ 130 แสดงหน้าจอบันทึกเลขที่ใบอนุญาต

- รายการที่บันทึกเลขที่ใบอนุญาตแล้ว จะอยู่ที่แท็บ **บันทึกเลขที่ใบอนุญาตแล้ว**

บันทึกเลขที่ใบอนุญาตแล้ว

ยังไม่ได้บันทึกเลขที่ใบอนุญาต **บันทึกเลขที่ใบอนุญาตแล้ว**

จังหวัด: กรุงเทพมหานคร x เลขที่คำขอ: เลขที่คำขอ เลขที่ใบอนุญาต: เลขที่ใบอนุญาต ชื่อ - นามสกุล: ชื่อ - นามสกุล

ประเภทการขอใบอนุญาต: เลขที่คำขอ ชื่อสถานประกอบกิจการ: ชื่อสถานประกอบกิจการ

ค้นหา

ลำดับที่	เลขที่คำขอ	เลขที่ใบอนุญาต	ชื่อ - นามสกุล	ประเภทการขอใบอนุญาต	ชื่อสถานประกอบกิจการ	วันออกใบอนุญาต	วันหมดอายุ
1	1	0001/2557	พิชชา พิษศิริง	ขอใบอนุญาตประกอบกิจการโรงภาพยนตร์	ลิโดมัลดีเพล็กซ์ 1	02/09/2557	01/09/2562
2	2	0002/2557	พิชชา พิษศิริง	ขอใบอนุญาตประกอบกิจการโรงภาพยนตร์	ลิโดมัลดีเพล็กซ์ 2	02/09/2557	01/09/2562
3	3	0003/2557	พิชชา พิษศิริง	ขอใบอนุญาตประกอบกิจการโรงภาพยนตร์	ลิโดมัลดีเพล็กซ์ 3	02/09/2557	03/09/2562
4	4	0004/2557	พิชชา พิษศิริง	ขอใบอนุญาตประกอบกิจการโรงภาพยนตร์	สกาล่า	04/09/2557	07/08/2562
5	169	0025/2557	บุษยามณี อาริณี	ขอใบอนุญาตประกอบกิจการโรงภาพยนตร์	ยูเอ็มจี อาร์ซีเอ 4	11/09/2557	10/09/2562

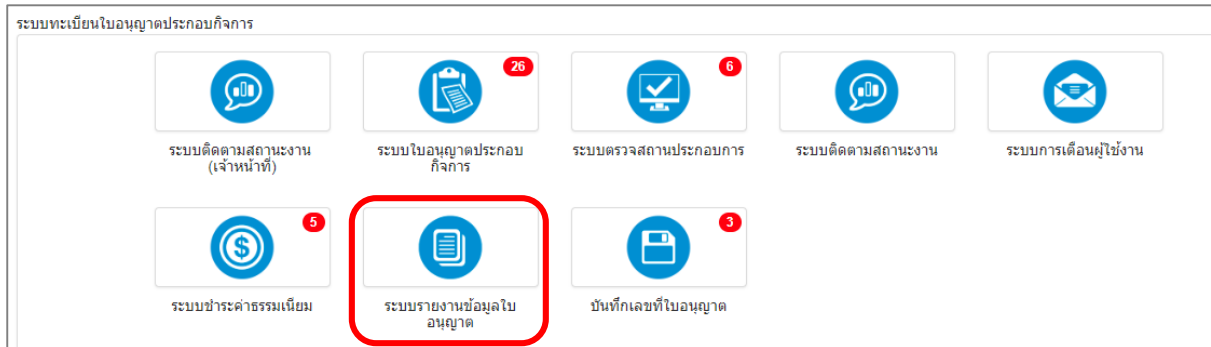
รูปที่ 131 แสดงหน้าจอบันทึกเลขที่ใบอนุญาตแล้ว



บทที่ 9 ระบบรายงานข้อมูลใบอนุญาต

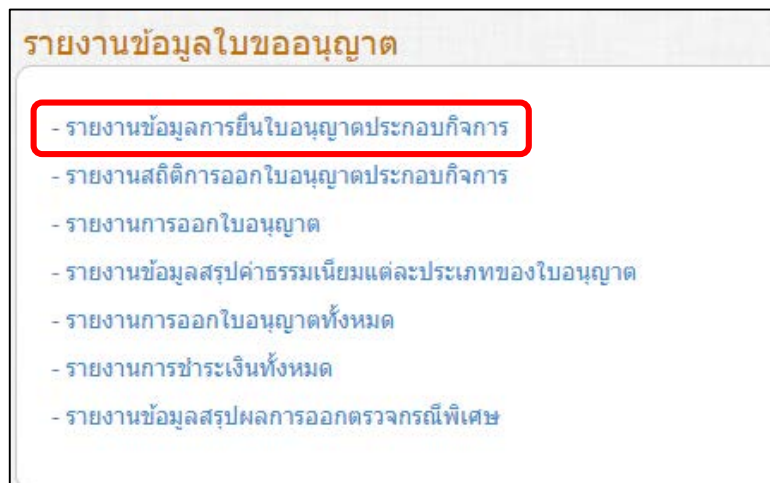
9.1 รายงานข้อมูลการยื่นใบอนุญาตประกอบกิจการ

1. คลิกเมนู ระบบรายงานข้อมูลใบอนุญาต จากหน้าหลักของระบบ



รูปที่ 132 แสดงหน้าจอระบบทะเบียนใบอนุญาตประกอบกิจการภาพยนตร์และวีดิทัศน์

2. แสดงหน้าจอรายงานของระบบดังรูป ให้คลิกเลือก รายงานข้อมูลการยื่นใบอนุญาตประกอบกิจการ



รูปที่ 133 แสดงหน้าจอรายงานข้อมูลใบอนุญาต

3. จากนั้นเลือกเงื่อนไขในการแสดงรายงานที่ต้องการแล้วคลิก ค้นหา หรือ ค้นหาทุกจังหวัด



4. ระบบแสดงรายงานข้อมูลการยื่นใบอนุญาตประกอบกิจการตามที่ค้นหา

หน้าแรก / รายงานสถิติการยื่นใบอนุญาตประกอบกิจการ

รายงานสถิติการยื่นใบอนุญาตประกอบกิจการ

จังหวัด : กรุงเทพมหานคร X
 เลขที่สำเนา : เลขที่สำเนา
 ปี พ.ศ. : 2561 X
 ประเภทเดือน : สิงหาคม X
 ช่วงวันที่ยื่นขอใบอนุญาต : DDMMYYYY
 ถึงวันที่ : DDMMYYYY

แบบสรุปการรับเรื่องคำขอใบอนุญาตประกอบกิจการ ตามพระราชบัญญัติภาพยนตร์และวีดิทัศน์ พ.ศ.2551
ปีงบประมาณ 2561 ประจำเดือนสิงหาคม

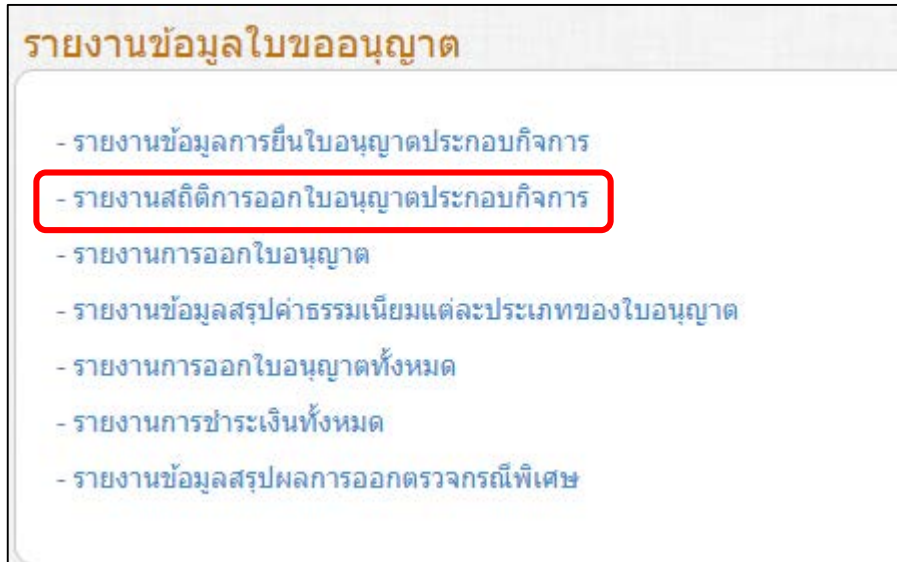
ผลการดำเนินงาน	ปริมาณงาน(รายการ)
1.การออกใบอนุญาตประกอบกิจการ (ยื่นขอปกติ)	13
1) โรงภาพยนตร์	0
- ประเภทอาคารหรือสถานโดยอรรถาจาร	0
- ประเภทสถานศึกษา	0
2) ร้านวีดิทัศน์(ร้านเกม)	3
- จำนวนเครื่องฯ ไม่เกิน 20 ชุด	0
- จำนวนเครื่องฯ 21-50 ชุด	3
- จำนวนเครื่องฯ เกิน 50 ชุด	0
- จำนวนร้านที่รองรับจำนวนเครื่องมีค่าเกินกว่าที่กำหนดไว้เดิม	1
3) ร้านวีดิทัศน์(ร้านคาราโอเกะ)	1
- จำนวนเครื่องฯ ไม่เกิน 20 ชุด	1
- จำนวนเครื่องฯ 21-50 ชุด	0
- จำนวนเครื่องฯ เกิน 50 ชุด	0
- จำนวนร้านที่รองรับจำนวนเครื่องมีค่าเกินกว่าที่กำหนดไว้เดิม	0
4) ร้านวีดิทัศน์(ร้านเกม+ร้านคาราโอเกะ)	0
- จำนวนเครื่องฯ ไม่เกิน 20 ชุด	0
- จำนวนเครื่องฯ 21-50 ชุด	0
- จำนวนเครื่องฯ เกิน 50 ชุด	0
- จำนวนร้านที่รองรับจำนวนเครื่องมีค่าเกินกว่าที่กำหนดไว้เดิม	0
5) ร้านให้เช่าแลกเปลี่ยนหรือจำหน่ายภาพยนตร์	9
- ขนาดพื้นที่ใช้สอยฯไม่เกิน 9 ตร.ม.	4
- ขนาดพื้นที่ใช้สอยฯเกิน 9 ตร.ม. แต่ไม่เกิน 25 ตร.ม.	2
- ขนาดพื้นที่ใช้สอยฯเกิน 25 ตร.ม. แต่ไม่เกิน 50 ตร.ม.	3
- ขนาดพื้นที่ใช้สอยฯเกิน 50 ตร.ม.	0
- จำนวนร้านที่รองรับขนาดพื้นที่ใช้สอยฯเกินกว่าที่กำหนดไว้เดิม...	1
6) ร้านให้เช่าแลกเปลี่ยนหรือจำหน่ายวีดิทัศน์	0
- ขนาดพื้นที่ใช้สอยฯไม่เกิน 9 ตร.ม.	0
- ขนาดพื้นที่ใช้สอยฯเกิน 9 ตร.ม. แต่ไม่เกิน 25 ตร.ม.	0
- ขนาดพื้นที่ใช้สอยฯเกิน 25 ตร.ม. แต่ไม่เกิน 50 ตร.ม.	0
- ขนาดพื้นที่ใช้สอยฯเกิน 50 ตร.ม.	0
- จำนวนร้านที่รองรับขนาดพื้นที่ใช้สอยฯเกินกว่าที่กำหนดไว้เดิม...	0
2.การต่ออายุใบอนุญาตประกอบกิจการ	8
- 1) โรงภาพยนตร์	0
- 2) ร้านวีดิทัศน์(ร้านเกม)	4
- 3) ร้านวีดิทัศน์(ร้านคาราโอเกะ)	1
- 4) ร้านวีดิทัศน์ (ร้านเกม+ร้านคาราโอเกะ)	0
- 5) ร้านให้เช่าแลกเปลี่ยนหรือจำหน่ายภาพยนตร์	3
- 6) ร้านให้เช่าแลกเปลี่ยนหรือจำหน่ายวีดิทัศน์	0
3.การออกใบอนุญาตประกอบกิจการ	4
- 1) โรงภาพยนตร์	0
- 2) ร้านวีดิทัศน์(ร้านเกม)	0
- 3) ร้านวีดิทัศน์(ร้านคาราโอเกะ)	0
- 4) ร้านวีดิทัศน์ (ร้านเกม+ร้านคาราโอเกะ)	0
- 5) ร้านให้เช่าแลกเปลี่ยนหรือจำหน่ายภาพยนตร์	4
- 6) ร้านให้เช่าแลกเปลี่ยนหรือจำหน่ายวีดิทัศน์	0

รูปที่ 134 แสดงหน้าจอรายงานข้อมูลการยื่นใบอนุญาตประกอบกิจการ



9.2 รายงานสถิติการออกใบอนุญาตประกอบกิจการ

1. คลิกเมนู ระบบรายงานข้อมูลใบอนุญาต จากหน้าหลักของระบบ
2. จากนั้นคลิกเลือก รายงานสถิติการออกใบอนุญาตประกอบกิจการ



รูปที่ 135 แสดงหน้าจอรายงานข้อมูลใบอนุญาต



3. จากนั้นเลือกเงื่อนไขในการแสดงรายงานที่ต้องการและคลิกปุ่ม ค้นหา หรือ ค้นหาทุกจังหวัด
4. ระบบแสดงรายงานสถิติการออกใบอนุญาตประกอบกิจการตามที่ค้นหา

หน้าแรก / รายงานสถิติการออกใบอนุญาตประกอบกิจการ

รายงานสถิติการออกใบอนุญาตประกอบกิจการ

จังหวัด : กรุงเทพมหานคร x

เลขที่ใบอนุญาต : เลขที่ใบอนุญาต

ปี พ.ศ. : 2561 x

ประจำเดือน : สิงหาคม x

ช่วงวันที่ออกใบอนุญาต : DD/MM/YYYY

ถึงวันที่ : DD/MM/YYYY

**แบบสรุปการออกใบอนุญาตประกอบกิจการ ตามพระราชบัญญัติภาพยนตร์และวีดิทัศน์ พ.ศ.2551
ปีงบประมาณ 2561 ประจำเดือนสิงหาคม**

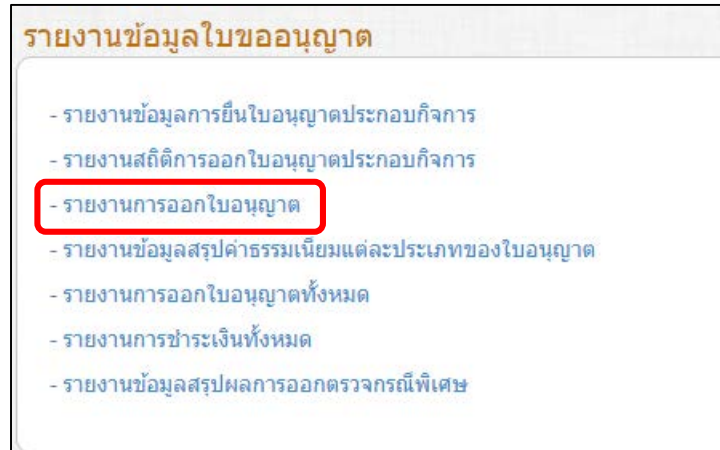
ผลการดำเนินงาน	ปริมาณงาน(รายการ)
1.การออกใบอนุญาตประกอบกิจการ (มีขอปกติ)	8
1) โรงภาพยนตร์	0
• ประเภทอาคารหรือส่วนใดของอาคาร	0
• ประเภทสถานที่กลางแจ้ง	0
2) ร้านวีดิทัศน์(ร้านเกม)	3
• จำนวนเครื่องฯ ไม่เกิน 20 ชุด	1
• จำนวนเครื่องฯ 21-50 ชุด	1
• จำนวนเครื่องฯเกิน 50 ชุด	1
• จำนวนร้านที่ขอเพิ่มจำนวนเครื่องมีอาเกินกว่าที่กำหนดไว้เดิม	0
3) ร้านวีดิทัศน์(ร้านคาราโอเกะ)	1
• จำนวนเครื่องฯ ไม่เกิน 20 ชุด	1
• จำนวนเครื่องฯ 21-50 ชุด	0
• จำนวนเครื่องฯเกิน 50 ชุด	0
• จำนวนร้านที่ขอเพิ่มจำนวนเครื่องมีอาเกินกว่าที่กำหนดไว้เดิม	0
4) ร้านวีดิทัศน์(ร้านเกม+ร้านคาราโอเกะ)	0
• จำนวนเครื่องฯ ไม่เกิน 20 ชุด	0
• จำนวนเครื่องฯ 21-50 ชุด	0
• จำนวนเครื่องฯเกิน 50 ชุด	0
• จำนวนร้านที่ขอเพิ่มจำนวนเครื่องมีอาเกินกว่าที่กำหนดไว้เดิม	0
5) ร้านให้เช่าแลกเปลี่ยนหรือจำหน่ายภาพยนตร์	4
• ขนาดพื้นที่ใช้สอยฯไม่เกิน 9 ตร.ม.	0
• ขนาดพื้นที่ใช้สอยฯเกิน 9 ตร.ม. แต่ไม่เกิน 25 ตร.ม	2
• ขนาดพื้นที่ใช้สอยฯเกิน 25 ตร.ม. แต่ไม่เกิน 50 ตร.ม	2
• ขนาดพื้นที่ใช้สอยฯเกิน 50 ตร.ม	0
• จำนวนร้านที่ขอเพิ่มขนาดพื้นที่ใช้สอยฯเกินกว่าที่กำหนดไว้เดิม...	0
6) ร้านให้เช่าแลกเปลี่ยนหรือจำหน่ายวีดิทัศน์	0
• ขนาดพื้นที่ใช้สอยฯไม่เกิน 9 ตร.ม.	0
• ขนาดพื้นที่ใช้สอยฯเกิน 9 ตร.ม. แต่ไม่เกิน 25 ตร.ม	0
• ขนาดพื้นที่ใช้สอยฯเกิน 25 ตร.ม. แต่ไม่เกิน 50 ตร.ม	0
• ขนาดพื้นที่ใช้สอยฯเกิน 50 ตร.ม	0
• จำนวนร้านที่ขอเพิ่มขนาดพื้นที่ใช้สอยฯเกินกว่าที่กำหนดไว้เดิม...	0
2.การต่ออายุใบอนุญาตประกอบกิจการ	6

รูปที่ 136 แสดงหน้าจอรายงานสถิติการออกใบอนุญาตประกอบกิจการ



9.3 รายงานการออกใบอนุญาต

1. คลิกเมนู ระบบรายงานการออกใบอนุญาต จากหน้าหลักของระบบ
2. จากนั้นคลิกเลือก รายงานการออกใบอนุญาต



รูปที่ 137 แสดงหน้าจอรายงานข้อมูลใบอนุญาต

3. คลิกเลือกเงื่อนไขในการแสดงรายงานที่ต้องการและคลิกปุ่ม ค้นหา หรือ ค้นหาทุกจังหวัด
4. ระบบแสดงรายงานการออกใบอนุญาตตามเงื่อนไขที่ค้นหา หากต้องการแสดงข้อมูลใบอนุญาตให้คลิกปุ่ม แสดงใบอนุญาต

ลำดับที่	เลขที่ใบอนุญาต	วันที่ใบอนุญาต	วันหมดอายุ	ชื่อ-นามสกุล	ประเภทการขออนุญาต	ชื่อสถานประกอบการ	บ้านเลขที่	หมู่ที่	ตรอก/ซอย	ถนน	ตำบล/แขวง	อำเภอ/เขต	โทรศัพท์	สถานะใบอนุญาต	จัดการ	ปรับปรุงข้อมูลโดย
1	0270/2556	06/09/2556	05/09/2561	นายสมชาย ใจดี	ประกอบกิจการให้เช่าแลกเปลี่ยนหรือจำหน่ายภาพยนตร์หรือวีดิทัศน์ (เช่าหรือจำหน่ายภาพยนตร์)	เอสโก้ โดสส์ เอ็กซ์เพรส สาขาขอนแก่น คลองสีกัน	40/19	8					0820000112	ใช้งาน	แสดงใบอนุญาต	อสิสา เมื่อ 17/07/2561

รูปที่ 138 แสดงหน้าจอรายงานการออกใบอนุญาต

5. ระบบแสดงหน้าจอใบอนุญาตดังรูป



หน้าแรก / ข้อมูลใบอนุญาต

ออกใบอนุญาต

ปก 2



ใบอนุญาต
ประกอบกิจการให้เช่า แลกเปลี่ยน หรือจำหน่ายภาพยนตร์

เลขที่ 0270/2556
อาศัยอำนาจตามความในมาตรา 38 แห่งพระราชบัญญัติภาพยนตร์และวีดิทัศน์ พ.ศ.2551 ออกให้

บริษัท เอก-ชัย ดิสทริบิวชั่น ซิสเทม จำกัด
โดย 

อยู่ที่ 40/19 หมู่ 8

ประกอบกิจการให้เช่า แลกเปลี่ยน หรือจำหน่ายภาพยนตร์โดยมีชื่อสถานประกอบการเป็นภาษาไทยว่า
เทสโก้ โลตัส เอ็กซ์เพรส สาขาถนนสุรนารายณ์

ภาษาดังประเทศว่า (ถ้ามี)

ตั้งอยู่ที่ 40/19 หมู่ 8 กรุงเทพมหานคร

โดยมีพื้นที่ใช้สอยขนาดเกิน 9 ตารางเมตร แต่ไม่เกิน 25 ตารางเมตร

ใบอนุญาตออกวันที่ 06 เดือน กันยายน พ.ศ. 2556

ใบอนุญาตสิ้นอายุวัน 05 เดือน กันยายน พ.ศ. 2561

รูป (ลายมือชื่อ)
นางพิมพ์รี วัฒนราษฎร์
ตำแหน่ง อธิบดีกรมส่งเสริมวัฒนธรรม
นายทะเบียนประจำกรุงเทพมหานคร

แก้ไขข้อมูล

รูปที่ 139 แสดงหน้าจอใบอนุญาตประกอบกิจการ



6. ในส่วนนี้สามารถส่งออกรายงานข้อมูลการออกใบอนุญาตได้ โดยคลิกปุ่ม Excel

หน้าแรก / ข้อมูลใบอนุญาต

ข้อมูลใบอนุญาต

เลขที่ใบอนุญาต :

วันที่ออกใบอนุญาต :

ชื่อสถานประกอบการ :

ประเภทใบอนุญาต :

จังหวัด :

ส่วนต่อเขต :

อำเภอ/เขต :

ปีงาน :

สถานะใบอนุญาต :

ชื่อ - นามสกุล :

เลขบัตรประชาชน :

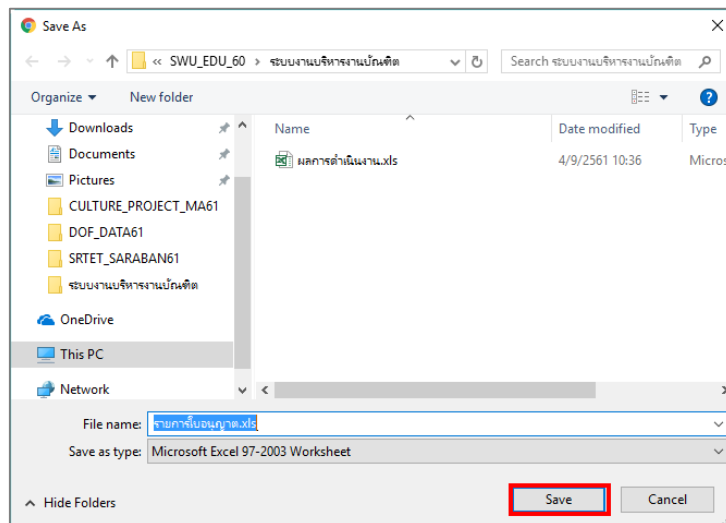
เลขนิติบุคคล :

ค้นหา

ลำดับที่	เลขที่ใบอนุญาต	วันที่ใบอนุญาต	วันหมดอายุ	ชื่อ - นามสกุล	ประเภทการขอลาใบอนุญาต	ชื่อสถานประกอบการ	บ้านเลขที่	หมู่ที่	ตรง/ซอม	ถนน	ตำบล/แขวง	อำเภอ/เขต	โทรศัพท์	สถานะใบอนุญาต	จัดการ	ปรับปรุงข้อมูลโดย
1	0270/2556	06/09/2556	05/09/2561	ประจักษ์ วัฒนศิริ	ประกอบกิจการให้เช่าแลกเปลี่ยนหรือจำหน่ายภาพยนตร์ (เช่า หรือจำหน่ายภาพยนตร์)	เอสดี โกลด์ส เอ็กซ์เพรส สาขาขอนแก่น คลองสี	40/19	8					0620006112	ใช้งาน	แสดงใบอนุญาต	อลิสา เถี 17/07/2561

รูปที่ 140 แสดงหน้าจอรายงานการออกใบอนุญาต

7. ระบบส่งออกข้อมูลไว้ที่เครื่องคอมพิวเตอร์ให้เลือกพื้นที่ในการจัดเก็บไฟล์แล้วคลิกปุ่ม Save



รูปที่ 141 แสดงหน้าจอส่งออกรายงาน Save As



8. แสดงหน้าจอรายงานข้อมูลการออกใบอนุญาตในรูปแบบ Microsoft Excel

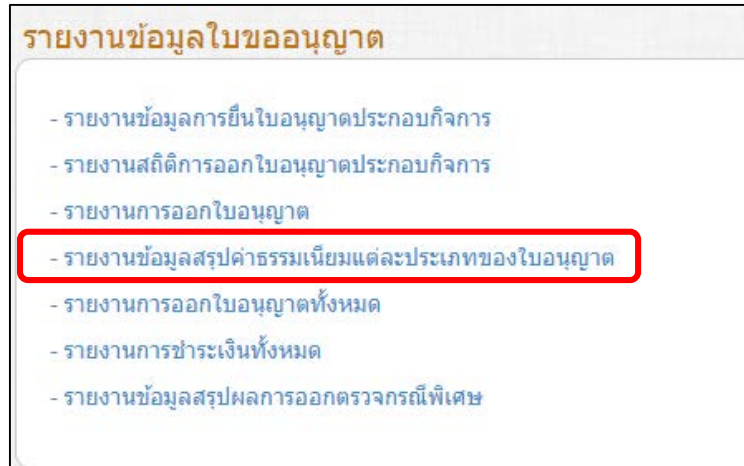
ลำดับที่	เลขใบอนุญาต	วันเริ่มอนุญาต	วันหมดอายุ	ชื่อ - นามสกุล	ประเภทการขอใบอนุญาต	ชื่อสถานที่ประกอบกิจการ	บ้านเลขที่	หมู่ที่	ตำบล
1	0270/2556	6/9/2556	5/9/2561	สมชาย ใจดี	ประกอบกิจการให้เช่า แลกเปลี่ยน หรือจำหน่าย ภาพยนตร์หรือวีดิทัศน์ (ภาพยนตร์)	เอสดี โกลด์ เม็กโรเทค สาขาขอนแก่นเมือง	40/19		นาค
2	0276/2556	13/9/2556	12/9/2561	สมชาย ใจดี	ประกอบกิจการให้เช่า แลกเปลี่ยน หรือจำหน่าย ภาพยนตร์หรือวีดิทัศน์ (ภาพยนตร์)	บริษัท ซีที อดอล์ฟ จำกัด (มหาชน) ทรัพย์ราษฎร์ ซ.1	29		
3	0277/2556	13/9/2556	12/9/2561	สมชาย ใจดี	ประกอบกิจการให้เช่า แลกเปลี่ยน หรือจำหน่าย ภาพยนตร์หรือวีดิทัศน์ (ภาพยนตร์)	บริษัท ซีที อดอล์ฟ จำกัด (มหาชน) (9442) อิมเมจ ซ.6 รจ. 2	24/1		รามอินทรา 77
4	0278/2556	13/9/2556	12/9/2561	สมชาย ใจดี	ประกอบกิจการให้เช่า แลกเปลี่ยน หรือจำหน่าย ภาพยนตร์หรือวีดิทัศน์ (ภาพยนตร์)	บริษัท ซีที อดอล์ฟ จำกัด (มหาชน) (9748) ปลูกไร่เกษม 70	201/20		
5	0279/2556	13/9/2556	12/9/2561	สมชาย ใจดี	ประกอบกิจการให้เช่า แลกเปลี่ยน หรือจำหน่าย ภาพยนตร์หรือวีดิทัศน์ (ภาพยนตร์)	บริษัท ซีที อดอล์ฟ จำกัด (มหาชน) (9844) ลาดพร้าว 101 ซ.42	250		
6	0280/2556	13/9/2556	12/9/2561	สมชาย ใจดี	ประกอบกิจการให้เช่า แลกเปลี่ยน หรือจำหน่าย ภาพยนตร์หรือวีดิทัศน์ (ภาพยนตร์)	บริษัท ซีที อดอล์ฟ จำกัด (มหาชน) (5006) ชุมชนสุขสำราญ	563		เขษมเกษม 63
7	0281/2556	13/9/2556	12/9/2561	สมชาย ใจดี	ประกอบกิจการให้เช่า แลกเปลี่ยน หรือจำหน่าย ภาพยนตร์หรือวีดิทัศน์ (ภาพยนตร์)	บริษัท ซีที อดอล์ฟ จำกัด (มหาชน) (9575) ม.ศรีอยุธยา	1		พุทธบูชา 36 แขวง 1
8	0282/2556	13/9/2556	12/9/2561	สมชาย ใจดี	ประกอบกิจการให้เช่า แลกเปลี่ยน หรือจำหน่าย ภาพยนตร์หรือวีดิทัศน์ (ภาพยนตร์)	บริษัท ซีที อดอล์ฟ จำกัด (มหาชน) (9616) มณีนาถ	518/3		
9	0283/2556	13/9/2556	12/9/2561	ศุภกร สิงห์อภัย	ประกอบกิจการให้เช่า แลกเปลี่ยน หรือจำหน่าย ภาพยนตร์หรือวีดิทัศน์ (ภาพยนตร์)	บริษัท ซีที อดอล์ฟ จำกัด (มหาชน) (9846) เขษมเกษม 68	408,410,412		
10	0284/2556	13/9/2556	12/9/2561	ศุภกร สิงห์อภัย	ประกอบกิจการให้เช่า แลกเปลี่ยน หรือจำหน่าย ภาพยนตร์หรือวีดิทัศน์ (ภาพยนตร์)	บริษัท ซีที อดอล์ฟ จำกัด (มหาชน) (9900) ชุมชนบ้านช่างหล่อ	219,221,223,225		

รูปที่ 142 แสดงหน้าจอรายงานการออกใบอนุญาตในรูปแบบ Microsoft Excel



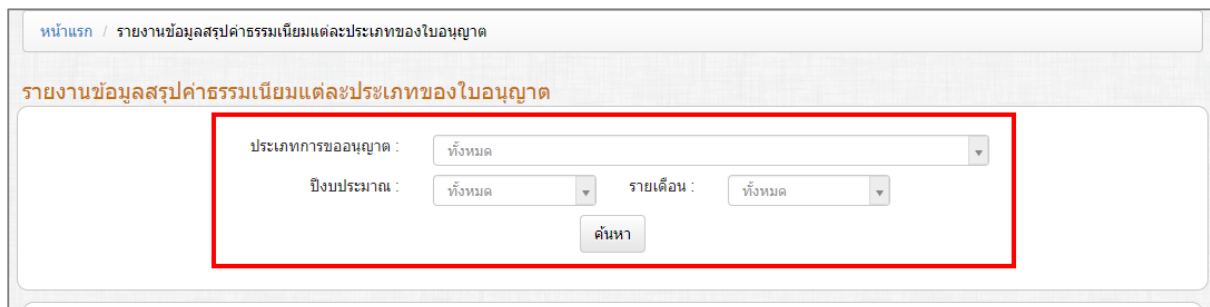
9.4 รายงานข้อมูลสรุปค่าธรรมเนียมแต่ละประเภทของใบอนุญาต

1. คลิกเมนู ระบบรายงานข้อมูลใบอนุญาต จากหน้าหลักของระบบ
2. จากนั้นคลิกเลือก รายงานข้อมูลสรุปค่าธรรมเนียมแต่ละประเภทของใบอนุญาต



รูปที่ 143 แสดงหน้าจอรายงานข้อมูลใบอนุญาต

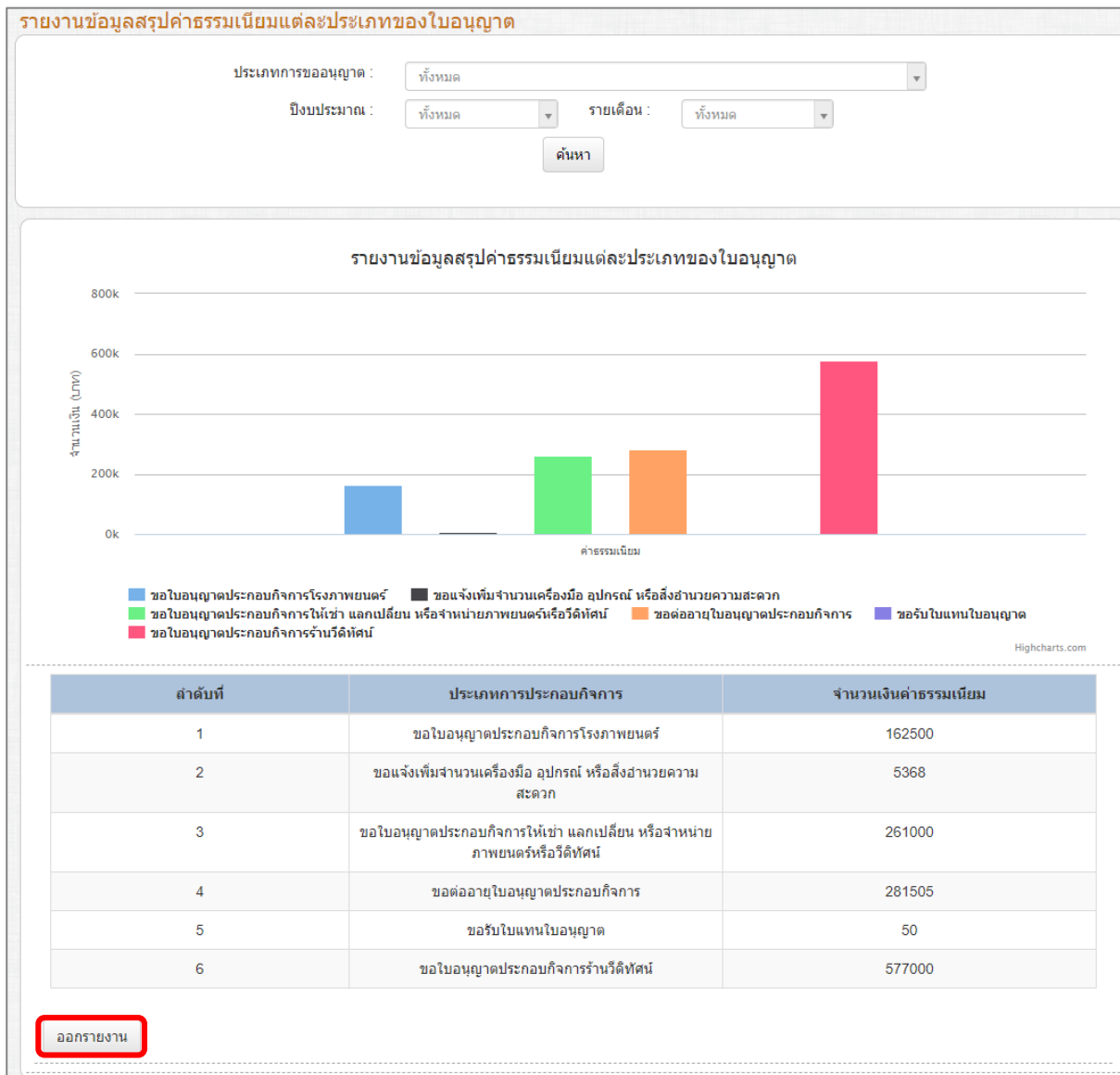
3. คลิกเลือกเงื่อนไขในการแสดงรายงานที่ต้องการและคลิกปุ่ม ค้นหา



รูปที่ 144 แสดงหน้าจอรายงานข้อมูลสรุปค่าธรรมเนียมแต่ละประเภทของใบอนุญาต



4. ระบบจะแสดงรายงานข้อมูลสรุปค่าธรรมเนียมแต่ละประเภทของใบอนุญาตตามเงื่อนไขที่ค้นหา หากต้องการส่งออกรายงานให้คลิกปุ่ม **ออกรายงาน** ดังรูป

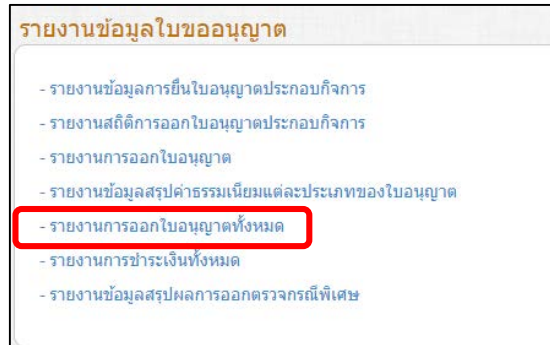


รูปที่ 145 แสดงหน้าจอรายงานข้อมูลสรุปค่าธรรมเนียมแต่ละประเภทของใบอนุญาต



9.5 รายงานการออกใบอนุญาตทั้งหมด

1. คลิกเมนู ระบบรายงานข้อมูลใบอนุญาต จากหน้าหลักของระบบ
2. จากนั้นคลิกเลือก รายงานการออกใบอนุญาตทั้งหมด



รูปที่ 146 แสดงหน้าจอรายงานข้อมูลใบอนุญาต

3. คลิกเลือกเงื่อนไขในการแสดงรายงานที่ต้องการและคลิกปุ่ม ค้นหา

รายงานสถิติการออกใบอนุญาตประกอบกิจการ

ประเภทการขอใบอนุญาต : ทั้งหมด เลขที่ใบคำขอ : เลขที่คำขอ

ปีงบประมาณ : ทั้งหมด รายเดือน : ทั้งหมด

จังหวัด : ทั้งหมด อำเภอ/เขต : ทั้งหมด

ชื่อสถานประกอบการ : ชื่อสถานประกอบการ

ค้นหา

ลำดับที่	เลขที่คำขอ	วันที่	ชื่อสถานที่ประกอบกิจการ	ประเภทการประกอบกิจการ	สถานะ
1	0001/2560	04-01-2017	สมายคาราโอเกะ	ประกอบกิจการร้านวีดิทัศน์	เปิดใช้งาน

รูปที่ 147 แสดงหน้าจอรายงานการออกใบอนุญาตทั้งหมด



4. ระบบแสดงรายงานการออกใบอนุญาตทั้งหมดตามเงื่อนไขที่ค้นหา ในส่วนนี้สามารถส่งออกรายงานข้อมูลการออกใบอนุญาตได้ โดยคลิกปุ่ม **Export Excel**

รายงานสถิติการออกใบอนุญาตประกอบกิจการ

ประเภทการขออนุญาต : เลขที่ใบคำขอ :

ปีงบประมาณ : รายเดือน :

จังหวัด : อำเภอ/เขต :

ชื่อสถานประกอบการ :

ลำดับที่	เลขที่คำขอ	วันที่	ชื่อสถานที่ประกอบกิจการ	ประเภทการประกอบกิจการ	สถานะ
1	0001/2561	16-08-2018	อาร์ม เน็ดเวิร์ก	ประกอบกิจการร้านวีดิทัศน์	เปิดใช้งาน

แสดง 15 / หน้า จำนวน 1 รายการ

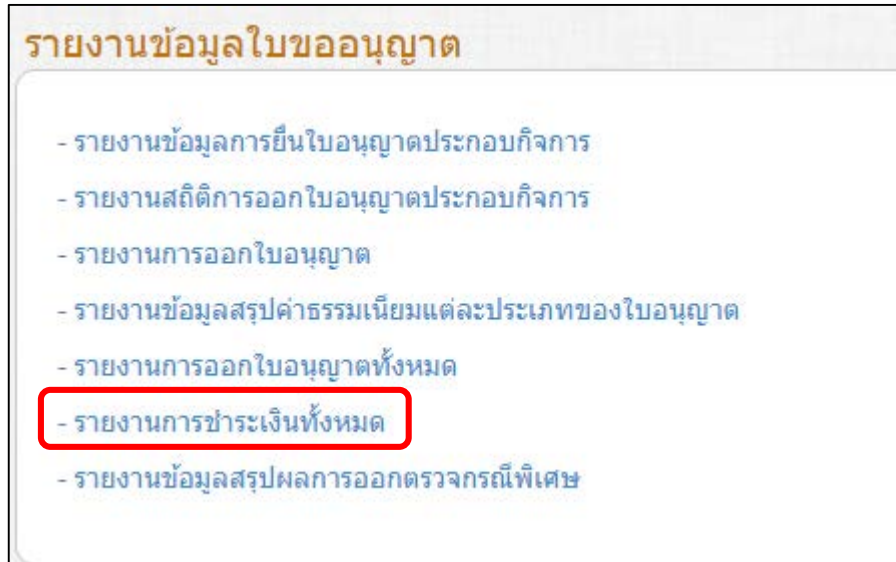
« < 1 > »

รูปที่ 148 แสดงหน้าจอรายงานการออกใบอนุญาต



9.6 รายงานการชำระเงินทั้งหมด

1. คลิกเมนู ระบบรายงานข้อมูลใบอนุญาต จากหน้าหลักของระบบ
2. จากนั้นคลิกเลือก รายงานการชำระเงินทั้งหมด



รูปที่ 149 แสดงหน้าจอรายงานข้อมูลใบอนุญาต

3. คลิกเลือกเงื่อนไขในการแสดงรายงานที่ต้องการ และคลิกปุ่ม ค้นหา
4. ระบบแสดงรายงานการชำระเงินทั้งหมดตามเงื่อนไขที่ค้นหา

หน้าแรก / สรุปรายการออกตรวจกรณีพิเศษ

สรุปรายการออกตรวจกรณีพิเศษ

ประเภทการขออนุญาต : ทั้งหมด เลขที่ใบอนุญาต : เลขที่ใบอนุญาต

มีข้อมติ : ทั้งหมด รายเดือน : ทั้งหมด

จังหวัด : ทั้งหมด อำเภอ/เขต : ทั้งหมด

ชื่อสถานประกอบการ : ชื่อสถานประกอบการ

ค้นหา

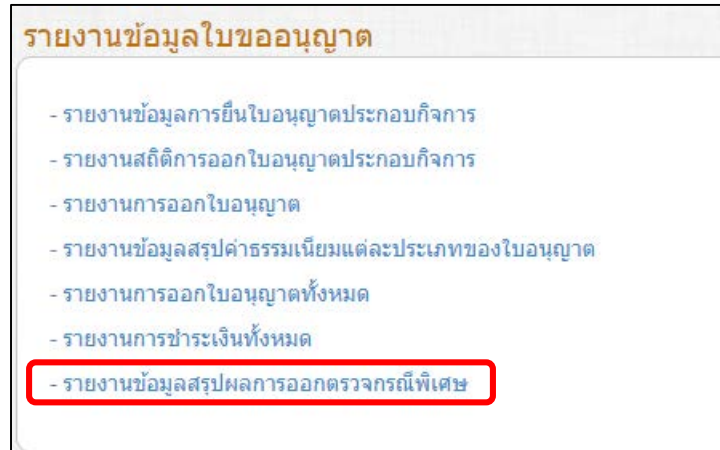
ลำดับที่	เลขที่ใบเสร็จ	วันที่ชำระ	ชื่อสถานประกอบการ	ประเภทการประกอบกิจการ	ชื่อผู้ชำระเงิน	จำนวนเงิน	ผู้รับชำระ
1	7/02001	04-01-2017	สมายคาราโอเกะ	ประกอบกิจการร้านวีดิทัศน์	admin	1000	admin
2	7/02001	04-01-2017	บี เฟริท เน็ด	ประกอบกิจการร้านวีดิทัศน์	admin	500	admin
3	7/02001	06-01-2017	ตูนเกมส์	ประกอบกิจการร้านวีดิทัศน์	admin	1000	admin
4	7/01001	06-01-2017	ร้านตุ๊กตาเน็ตคาเฟ่	ประกอบกิจการร้านวีดิทัศน์	3430301054160	1000	3430301054160
5	7/02001	06-01-2017	เคซีอินเตอร์เน็ต	ประกอบกิจการร้านวีดิทัศน์	admin	2000	admin
6	7/02001	09-01-2017	จีสปีดเฟิร์ส	ประกอบกิจการร้านวีดิทัศน์	admin	0	admin
7	7/02001	06-01-2017	ร. สะพานบุญ 2	ประกอบกิจการให้เช่า แลกเปลี่ยน หรือจำหน่าย ภาพยนตร์วีดิทัศน์	admin	1000	admin

รูปที่ 150 แสดงหน้าจอรายงานการชำระเงินทั้งหมด



9.7 รายงานข้อมูลสรุปผลการออกตรวจกรณีพิเศษ

1. คลิกเมนู ระบบรายงานข้อมูลใบอนุญาต จากหน้าหลักของระบบ
2. จากนั้นคลิกเลือก รายงานข้อมูลสรุปผลการออกตรวจกรณีพิเศษ



รูปที่ 151 แสดงหน้าจอรายงานข้อมูลใบอนุญาต

3. คลิกเลือกเงื่อนไขในการแสดงรายงานที่ต้องการและคลิกปุ่ม ค้นหา
4. ระบบแสดงรายงานข้อมูลสรุปผลการออกตรวจกรณีพิเศษตามเงื่อนไขที่ค้นหา สามารถส่งออกไฟล์รายงานได้โดยคลิกปุ่ม Excel

หน้าแรก / การออกตรวจกรณีพิเศษ

การออกตรวจกรณีพิเศษ

เลขที่ใบอนุญาต :
 วันที่ออกตรวจ :
 ถึง :

ชื่อสถานประกอบกิจการ :
 ประเภทการขออนุญาต :
 ประเภทกิจการ :

จังหวัด :
 อำเภอ/เขต :
 ตำบล/แขวง :

บ้านเลขที่ :
 ถนน :
 ซอย :

ผู้ออกตรวจ :
 วัตถุประสงค์การออกตรวจ :
 ผลดำเนินการ :

ลำดับที่	เลขที่ใบอนุญาต	วันที่ใบอนุญาต	วันที่ออกตรวจ	ประเภทกิจการ	ชื่อสถานประกอบกิจการ	เขต/อำเภอ	ผู้ออกตรวจ	วัตถุประสงค์การออกตรวจ	ผลดำเนินการ	ผู้บันทึก	ผู้พิมพ์	จัดการ
1	0117/2558	27/02/2558	31/07/2561	เกมการเล่นและคาราโอเกะ	บริษัท แฟมมีลี อะมิวสเม้นท์ จำกัด	บางพลัด	ตส.2	การตรวจป้องปราม/เฝ้าระวัง	ถูกต้อง	นายกันตภณ	นายธีรชัย	แก้ไข
2	1351/2558	03/11/2558	31/07/2561	เกมการเล่น	เอ ฟาส คอทเเน็ด	บางพลัด	ตส.2	การตรวจป้องปราม/เฝ้าระวัง	ถูกต้อง	นายกันตภณ	นายธีรชัย	แก้ไข

รูปที่ 152 แสดงหน้าจอรายงานข้อมูลการสรุปผลการออกตรวจกรณีพิเศษ

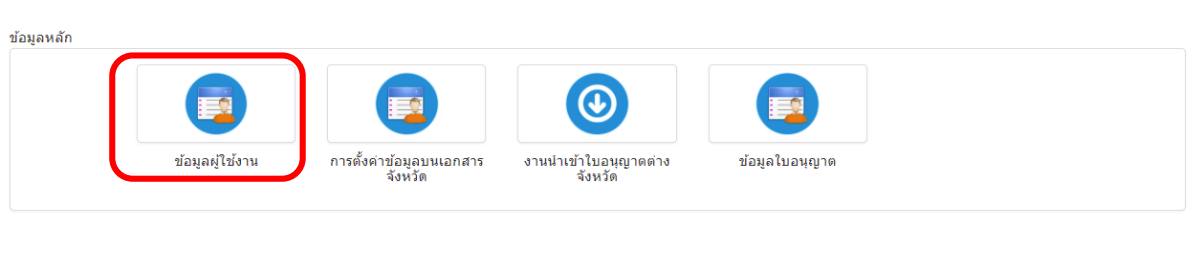


บทที่ 10 ข้อมูลหลัก

10.1 ข้อมูลผู้ใช้งาน

เป็นการแสดงข้อมูลผู้ใช้งานในระบบ ผู้ใช้เองสามารถที่จะแก้ไขข้อมูลเองได้ โดยมีรายละเอียด ดังนี้

1. คลิกเมนู ข้อมูลผู้ใช้งาน จากหน้าหลักของระบบ



รูปที่ 153 แสดงหน้าจอระบบทะเบียนใบอนุญาตประกอบกิจการภาพยนตร์และวีดิทัศน์

2. ระบบแสดงหน้าจอข้อมูลผู้ใช้งาน ผู้ใช้งานสามารถแก้ไขข้อมูล หลังจากแก้ไขแล้ว คลิกปุ่ม บันทึก ระบบจะบันทึกข้อมูลที่แก้ไข โดยข้อมูลที่จำเป็นต้องกรอกจะเป็นข้อมูลที่เป็นดอกจันสีแดงกำกับไว้

หน้าหลัก ออกจากระบบ

หน้าแรก / ข้อมูลผู้ใช้งาน / แก้ไขข้อมูล

แก้ไขข้อมูล

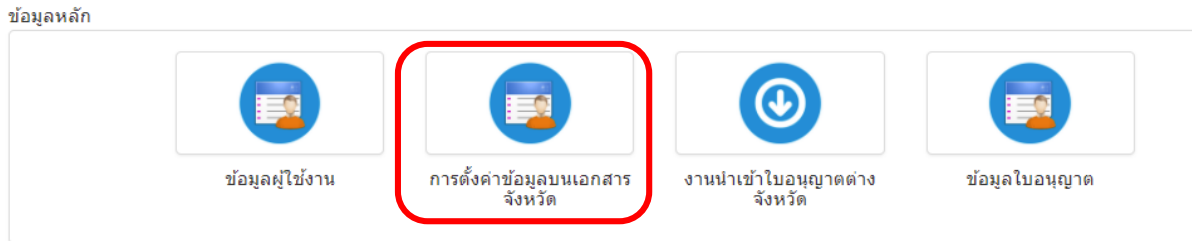
ชื่อผู้ใช้งาน *	3619900030671	รหัสผ่าน :	รหัสผ่าน
ตำแหน่ง *	นาง	เกิดเมื่อวันที่ *	DD/MM/YYYY
ชื่อ :	นางปภาติสรา	นามสกุล :	นุ่งงาม
หน่วยงาน :	สำนักงานวัฒนธรรมจังหวัดนนทบุรี	กลุ่มผู้ใช้งาน :	เจ้าหน้าที่สำนักงานวัฒนธรรมจังหวัด
ตำแหน่ง :	ตำแหน่ง	เบอร์โทรศัพท์ :	02-5201348
เบอร์โทรศัพท์มือถือ :	081-9286-968	Fax :	Fax
E-mail :	E-mail	สัญชาติ *	สัญชาติ

รูปที่ 154 แสดงหน้าจอแก้ไขข้อมูลผู้ใช้งาน



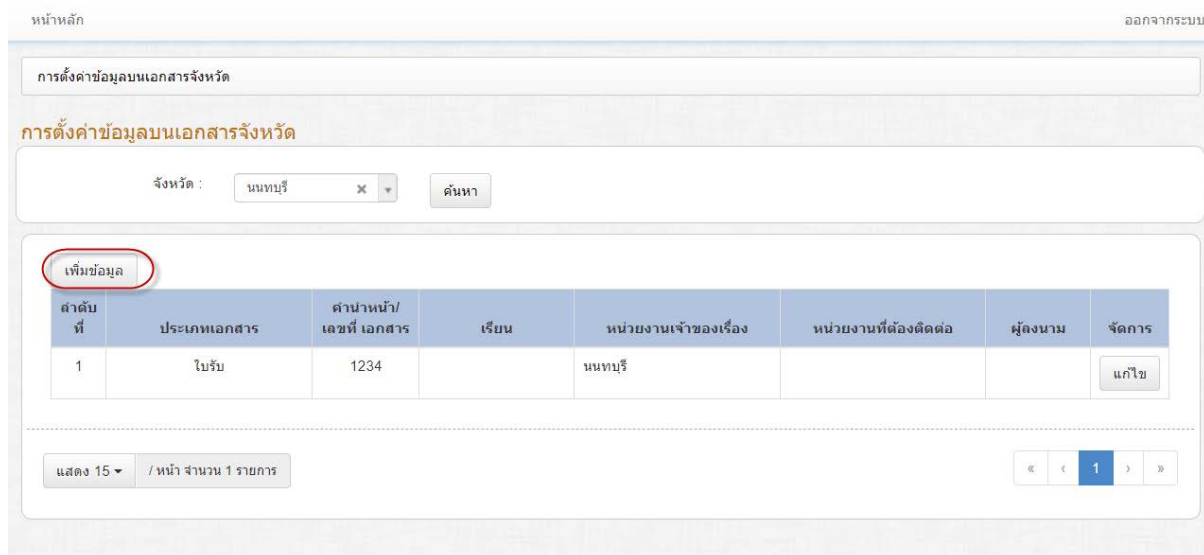
10.2 การตั้งค่าข้อมูลบนเอกสาร

1. คลิกเมนู การตั้งค่าข้อมูลบนเอกสาร จากหน้าหลักของระบบ



รูปที่ 155 แสดงหน้าจอระบบทะเบียนใบอนุญาตประกอบกิจการภาพยนตร์และวีดิทัศน์

2. ระบบแสดงหน้าจอการตั้งค่าข้อมูลบนเอกสารจังหวัด โดยสามารถกดเพิ่มข้อมูล



รูปที่ 156 แสดงหน้าจอการตั้งค่าข้อมูลบนเอกสารจังหวัด

3. ระบบฯ จะแสดงหน้าจอการตั้งค่าข้อมูลบนเอกสาร ซึ่งเอกสารแต่ละระเภทการตั้งค่าจะไม่เหมือนกัน เมื่อผู้ใช้งานต้องการที่จะตั้งค่าข้อมูลประเภทใด สามารถเลือกประเภทเอกสารได้ที่ช่องประเภทเอกสาร



หน้าหลัก ออกจากระบบ

การตั้งค่าข้อมูลบนเอกสารจังหวัด /

เพิ่มข้อมูล

ประเภทเอกสาร : * ▼

- ใบอนุญาต
- หนังสือแจ้งชำระค่าธรรมเนียม
- ใบเสร็จรับเงิน
- หนังสือแจ้งเดือนใหม่ต่ออายุใบอนุญาต
- ใบคำขอยกเลิกใบรับ
- ใบคำขอยกเลิกใบอนุญาต

Copyright@2016 กรมส่งเสริมวัฒนธรรม

รูปที่ 157 แสดงหน้าจอเพิ่มข้อมูลการตั้งค่าข้อมูลบนเอกสารจังหวัด

- ตัวอย่างเช่นประเภทเอกสารแบบใบอนุญาต จะแสดงการตั้งค่า ชื่อสกุล ผู้ลงนาม ตำแหน่ง และหน้าที่บนเอกสาร เมื่อกรอกข้อมูลเรียบร้อยแล้ว สามารถคลิกปุ่ม **บันทึก** เพื่อบันทึกการตั้งค่าในระบบ

หน้าหลัก ออกจากระบบ

การตั้งค่าข้อมูลบนเอกสารจังหวัด /

เพิ่มข้อมูล

ประเภทเอกสาร : * ใบอนุญาต ▼

ชื่อ-สกุล ผู้ลงนาม : *

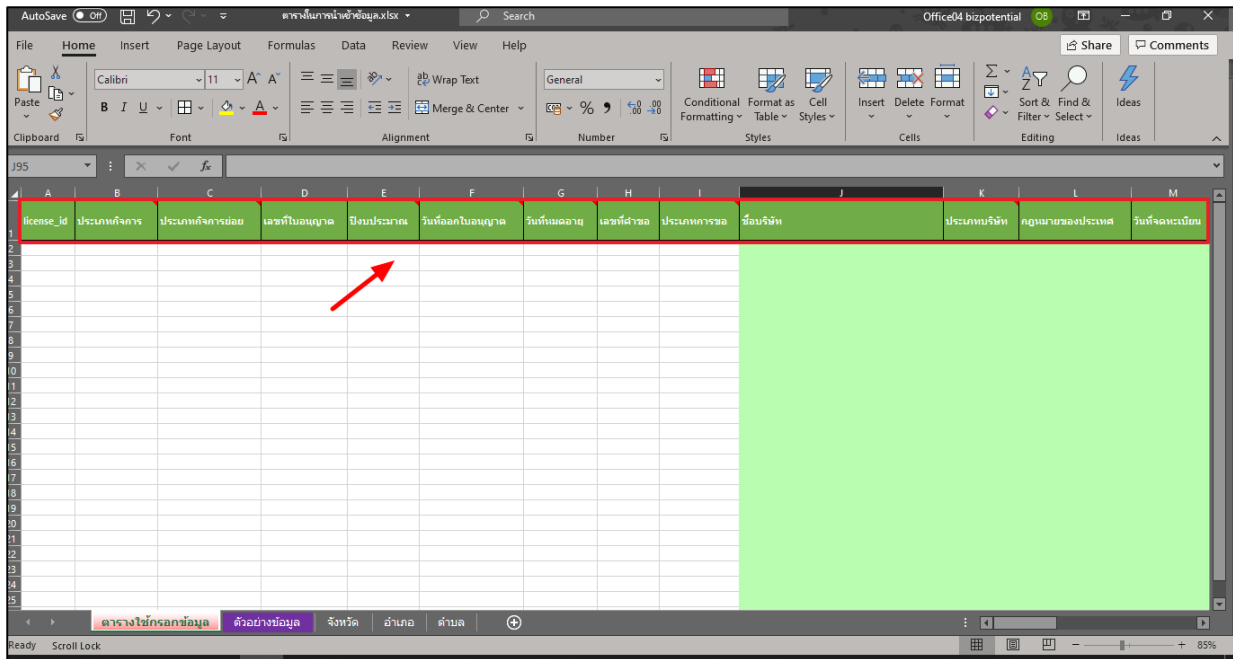
ตำแหน่ง :

หน้าที่บนเอกสาร :

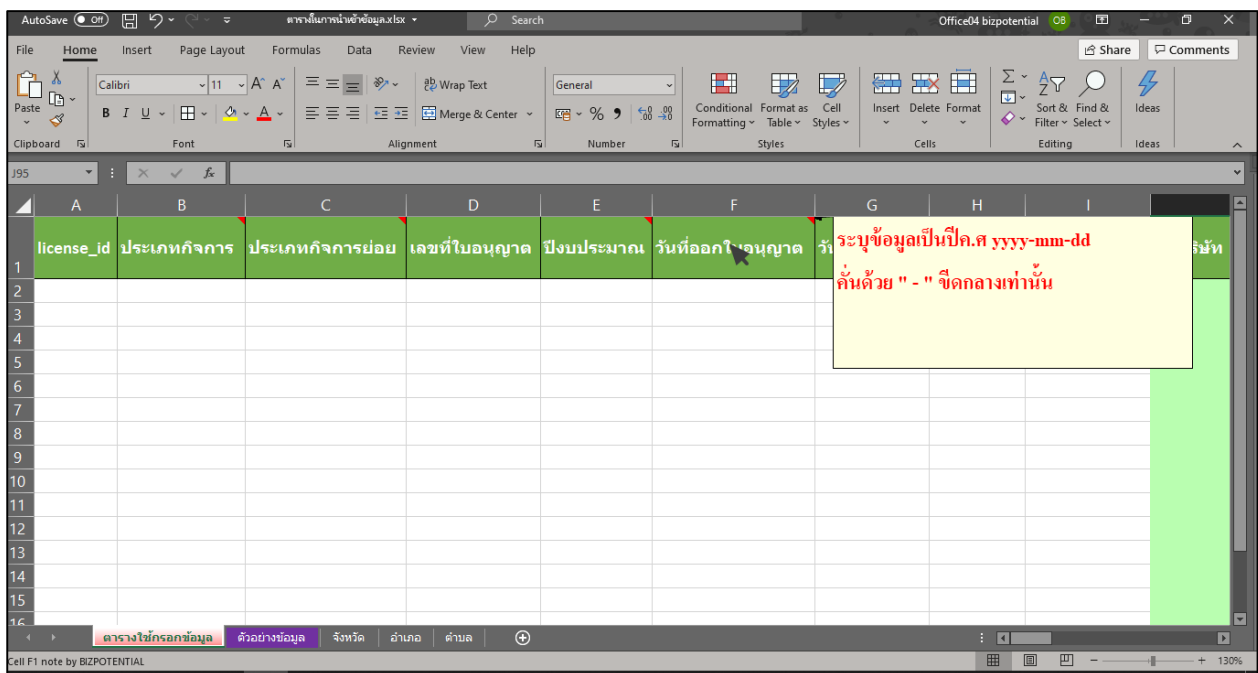
รูปที่ 158 แสดงหน้าจอเพิ่มข้อมูลการตั้งค่าข้อมูลบนเอกสารจังหวัด

10.3 งานนำเข้าใบอนุญาตต่างจังหวัด

- ในการนำเข้าไฟล์ จะต้องกรอกข้อมูลเพื่อจะนำเข้า โดยการนำเข้าจะอธิบายรายละเอียด มีขั้นตอนการกรอกข้อมูลดังนี้



ห้ามทำการเปลี่ยนหรือแก้ไขหัวตาราง



2. เมื่อนำเมาส์ไปชี้ที่หัวตาราง จะมีรายละเอียดในการกรอกข้อมูลแสดงขึ้นมา ดังภาพ ไฟล์ excel ข้อมูลที่นำเข้าจะต้องอยู่ Sheet แรกเท่านั้น



	A	B	C	D	E	F	G	H	I	J	K	L
84	2	5	123/2559	2559	2016-06-27	2021-06-26	1					
85	2	5	124/2559	2559	2016-07-06	2021-07-05	1					
86	2	5	125/2559	2559	2016-07-06	2021-07-05	1					
87	2	5	126/2559	2559	2016-06-27	2021-06-26	1					
88	2	5	127/2559	2559	2016-06-27	2021-06-26	1					
89	2	5	128/2559	2559	2016-06-27	2021-06-26	1					
90	2	5	129/2559	2559	2016-06-27	2021-06-26	1					
91	2	5	130/2559	2559	2016-08-15	2021-08-14	1					
92	2	5	131/2559	2559	2016-08-15	2021-08-14	1					
93	2	5	132/2559	2559	2016-08-15	2021-08-14	1					
94	2	5	133/2559	2559	2016-08-15	2021-08-14	1					
95	2	5	134/2559	2559	2016-08-15	2021-08-14	1					
96	2	5	135/2559	2559	2016-08-15	2021-08-14	1					
97	2	5	136/2559	2559	2016-08-15	2021-08-14	1					
98	2	5	137/2559	2559	2016-08-15	2021-08-14	1					
99	2	5	138/2559	2559	2016-08-15	2021-08-14	1					
00	2	5	139/2559	2559	2016-08-15	2021-08-14	1					
01	2	5	140/2559	2559	2016-08-15	2021-08-14	1					
02	2	5	141/2559	2559	2016-08-15	2021-08-14	1					
03	2	5	142/2559	2559	2016-08-15	2021-08-14	1					
04	2	5	143/2559	2559	2016-08-15	2021-08-14	1					
05	2	5	144/2559	2559	2016-08-15	2021-08-14	1					
06	2	5	145/2559	2559	2015-11-30	2020-11-29	1					
07	2	5	146/2559	2559	2016-09-22	2021-09-21	1					
08	2	5	147/2559	2559	2016-09-22	2021-09-21	1					



คำอธิบายเพิ่มเติมในการกรอกข้อมูล

ลำดับ	หัวตาราง	คำอธิบาย
1	license_id	ไม่ต้องระบุ
2	ประเภทกิจการ	ระบุข้อมูลเป็นตัวเลขเท่านั้น ! 1 = ร้านเช่าแลกเปลี่ยน 2 = ร้านวีดิทัศน์ 3 = โรงภาพยนตร์
3	ประเภทกิจการย่อย	ระบุข้อมูลเป็นตัวเลขเท่านั้น ! 1 = เช่า หรือจำหน่ายภาพยนตร์ 2 = เช่า หรือจำหน่ายวีดิทัศน์ 3 = เกมการเล่น 4 = คาราโอเกะ 5 = เกมการเล่นและคาราโอเกะ 6 = โรงภาพยนตร์ (ในอาคาร) 7 = โรงภาพยนตร์ (กลางแจ้ง)
4	เลขที่ใบอนุญาต	-
5	ปีงบประมาณ	ระบุข้อมูลเป็นปี พ.ศ. 4 หลัก
6	วันที่ออกใบอนุญาต	ระบุข้อมูลเป็นปี.ศ yyyy-mm-dd คั่นด้วย " - " ซีกกลางเท่านั้น
7	วันที่หมดอายุ	ระบุข้อมูลเป็นปี.ศ yyyy-mm-dd คั่นด้วย " - " ซีกกลางเท่านั้น
8	เลขที่คำขอ	
9	ประเภทการขอ	ระบุข้อมูลเป็นตัวเลขเท่านั้น ! 1 = บุคคลธรรมดา 2 = นิติบุคคล
10	ชื่อบริษัท	-
11	ประเภทบริษัท	ระบุข้อมูลเป็นตัวเลขเท่านั้น ! 1 = บริษัท 2 = บริษัทจำกัด (มหาชน) 3 = ห้างหุ้นส่วนสามัญ 4 = ห้างหุ้นส่วนสามัญ นิติบุคคล 5 = ห้างหุ้นส่วนจำกัด 6 = คณะบุคคล
12	กฎหมายของประเทศ	-
13	วันที่จดทะเบียน	ระบุข้อมูลเป็นปี.ศ yyyy-mm-dd คั่นด้วย " - " ซีกกลางเท่านั้น
14	เลขทะเบียนนิติบุคคล	
15	ขอในฐานะ	ระบุข้อมูลเป็นตัวเลขเท่านั้น ! 1 = เจ้าของ 2 = ผู้แทน/ผู้รับมอบอำนาจ



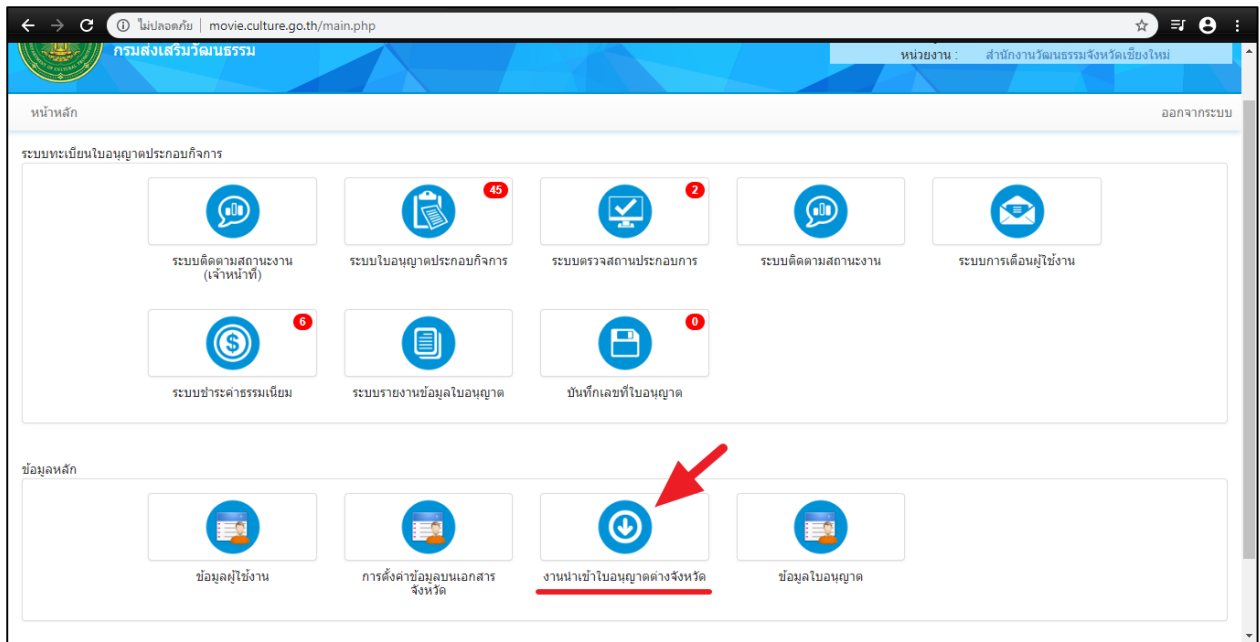
ลำดับ	หัวตาราง	คำอธิบาย
16	คำนำหน้าชื่อ	-
17	ชื่อ	-
18	นามสกุล	-
19	คำนำหน้าชื่อ	-
20	ชื่อ	-
21	นามสกุล	
22	วัน-เดือน-ปีเกิด	ระบุข้อมูลเป็นปีค.ศ yyyy-mm-dd คั่นด้วย " - " ซีกกลางเท่านั้น
23	สัญชาติ	
24	ประเภทบัตรประจำตัว	ระบุข้อมูลเป็นตัวเลขเท่านั้น ! 1=บัตรประชาชน 2=ต่างด้าว, Passport
25	เลขบัตรประจำตัวประชาชน	-
26	เลขต่างด้าว, Passport	-
27	เลขที่อยู่ผู้ขอใบอนุญาต	-
28	ซอย	-
29	ถนน	-
30	หมู่	-
31	จังหวัด	-
32	อำเภอ/เขต	ใส่ เขต / อำเภอ นำหน้าเสมอ
33	ตำบล/แขวง	ไม่ต้องใส่ แขวง / ตำบล นำหน้า
34	รหัสไปรษณีย์	-
35	ชื่อสถานประกอบการ (ไทย)	-
36	ชื่อสถานประกอบการ (อังกฤษ)	-
37	ที่อยู่สถานประกอบการ	-
38	หมู่	-
39	ซอย	-
40	ถนน	-
41	จังหวัด	-
42	อำเภอ/เขต	ต้องใส่ เขต / อำเภอ นำหน้าเสมอ
43	ตำบล/แขวง	ไม่ต้องใส่ แขวง / ตำบล นำหน้า
44	รหัสไปรษณีย์	-
45	เบอร์โทรศัพท์	-
46	แฟกซ์	-
47	อีเมล	-
48	จำนวนพื้นที่	ระบุข้อมูลเป็นตัวเลขจำนวนเต็มเท่านั้น !



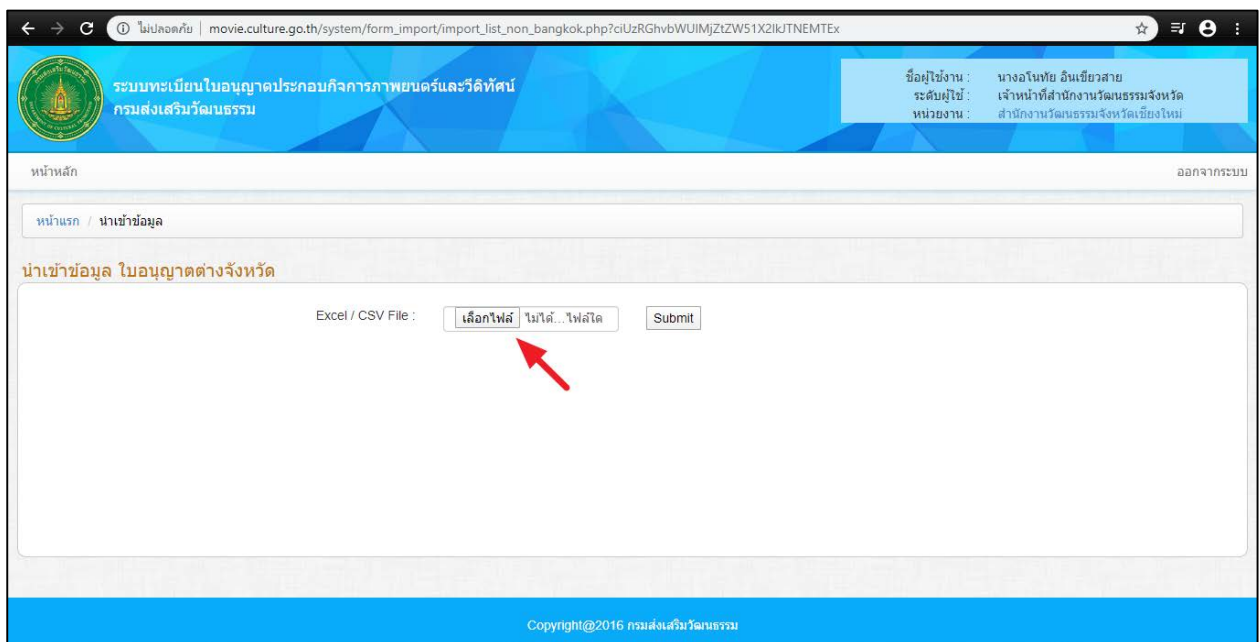
ลำดับ	หัวตาราง	คำอธิบาย
49	จำนวนเครื่องมือ	ระบุข้อมูลเป็นตัวเลขเท่านั้น !
50	สถานีตำรวจ	-
51	สถานะใบอนุญาต	ระบุข้อมูลเป็นตัวเลขเท่านั้น ! 0 = ถูกเพิกถอน 1 = ยกเลิกการใช้งาน 2 = ใช้งาน 3 = พักการใช้งาน 4 = หมดอายุการใช้งาน



ขั้นตอนการนำเข้าข้อมูล



1. คลิกเมนู งานนำเข้าใบอนุญาตต่างจังหวัด



2. เลือกไฟล์ที่จะนำเข้าข้อมูลและคลิกปุ่ม Submit



เอก/ชุด	ลำดับ/แขวง	รหัสไปรษณีย์	ชื่อสถานประกอบการ (ไทย)	ชื่อสถานประกอบการ (อังกฤษ)	ที่อยู่สถานประกอบการ	หมู่	ซอย	ถนน	จังหวัด	อำเภอ/เขต	ตำบล/แขวง	รหัสไปรษณีย์	เบอร์โทรศัพท์	แฟกซ์	อีเมล	จำนวนพื้นที่	จำนวนเครื่องมือ	สถานีตำรวจ	ใบอนุญาต	สถานะการนำเข้า
	01	12120	สวนสนุกสก็ปปี้แลนด์	skippy wonderland	155	2			93	01	03	93000						สภ.เมืองพิจิตร	1	แก้ไขรูปแบบเลขใบอนุญาต จาก 001/2558 OK
	01	93000	เจริญผล		12				93	01	01	93000	074-611461					สภ.เมืองพิจิตร	1	แก้ไขรูปแบบเลขใบอนุญาต จาก 004/2558 พบรายการซ้ำกับในระบบของจังหวัด พิจิตร เลขใบอนุญาต : 0004/2558 ประเภทกิจการย่อย : เกมการเล่น
	06	93130	ดาวเดือนคาราโอเกะ	3 Piglets	ข2-246/16				93	01	04	93000						สภ.เมืองพิจิตร	1	แก้ไขรูปแบบเลขใบอนุญาต

- หลังจากคลิกปุ่ม Submit แล้วจะแสดงข้อมูลให้ทำการตรวจสอบสถานะการนำเข้าที่คอลัมน์สุดท้าย หากสถานะแสดงว่ามีรายการซ้ำให้ทำการตรวจสอบในระบบในเมนู ข้อมูลใบอนุญาต ถ้ามีข้อมูลในระบบแล้วก็ทำการลบข้อมูลใบอนุญาตนั้นๆ ในไฟล์ที่นำเข้า หรือระบบแจ้งสถานะให้แก้ไข ก็ทำการแก้ไขไฟล์และนำเข้าข้อมูลอีกครั้ง

(Auto)	2	3	0013/2558	2558	2015-03-12	2020-03-12	1	ไทย										2	พรกมล ศรีรัมย์
(Auto)	2	3	0018/2558	2558	2015-03-12	2020-03-12	1	ไทย										2	หนูส้ม บญ

Excel / CSV File : Template ข้อมูลย้อนหลังพิจิตร ๑๓.๓.๑๖๓.xlsx

ข้อมูลมีปัญหา กรุณาแก้ไขแล้วมานำเข้าอีกครั้ง

Copyright©2016 กรมส่งเสริมวัฒนธรรม

- หากข้อมูลที่ต้องการนำเข้ามีปัญหาจะไม่แสดงปุ่มยืนยันการบันทึก



license_id	ประเภทกิจการ	ประเภทย่อย	เลขที่ใบอนุญาต	ปีงบประมาณ	วันที่ออกใบอนุญาต	วันที่หมดอายุ	เลขที่คำขอ	ประเภทการขอ	ชื่อบริษัท	ประเภทบริษัท	กฎหมายของประเทศ	วันที่จดทะเบียน	เลขทะเบียนนิติบุคคล	ขอในนาม	คำนำหน้าชื่อ	ชื่อ	นามสกุล	คำนำหน้าชื่อ	ชื่อ	นาม
(Auto)	2	3	0001/2558	2558	2015-03-12	2020-03-12	1				ไทย							1	รังสรรค์	จีนธิกุล
(Auto)	2	3	0005/2558	2558	2015-03-12	2020-03-12	1				ไทย							3	เสน่ห์	ทอง
(Auto)	2	3	0018/2558	2558	2015-03-12	2020-03-12	1				ไทย							2	หุสุมิ	มณี

Excel / CSV File : Template ข้อมูลย้อนหลังทั้งหมด ๑๓ มี.ค. ๖๓.xlsx

ยืนยันการบันทึก

Copyright©2016 กรมส่งเสริมวัฒนธรรม

5. หากข้อมูลถูกต้องจะมีปุ่มยืนยันการบันทึกแสดงอยู่ด้านล่างสุด

ระบบทะเบียนใบอนุญาตประกอบกิจการภาพยนตร์และวีดิทัศน์ กรมส่งเสริมวัฒนธรรม

ชื่อใช้งาน :
ระดับผู้ใช้ :
หน่วยงาน :

เจ้าหน้าที่สำนักงานวัฒนธรรมจังหวัด
สำนักงานวัฒนธรรมจังหวัด

หน้าหลัก

หน้าหลัก / นำเข้าข้อมูลใบอนุญาต ต่างจังหวัด

ข้อมูลที่จจะนำเข้า

db use : CULTURE_WEB

File path : .../fileupload/CSV/ตารางในการนำเข้าข้อมูล.xlsx

จำนวนรายการ : 13

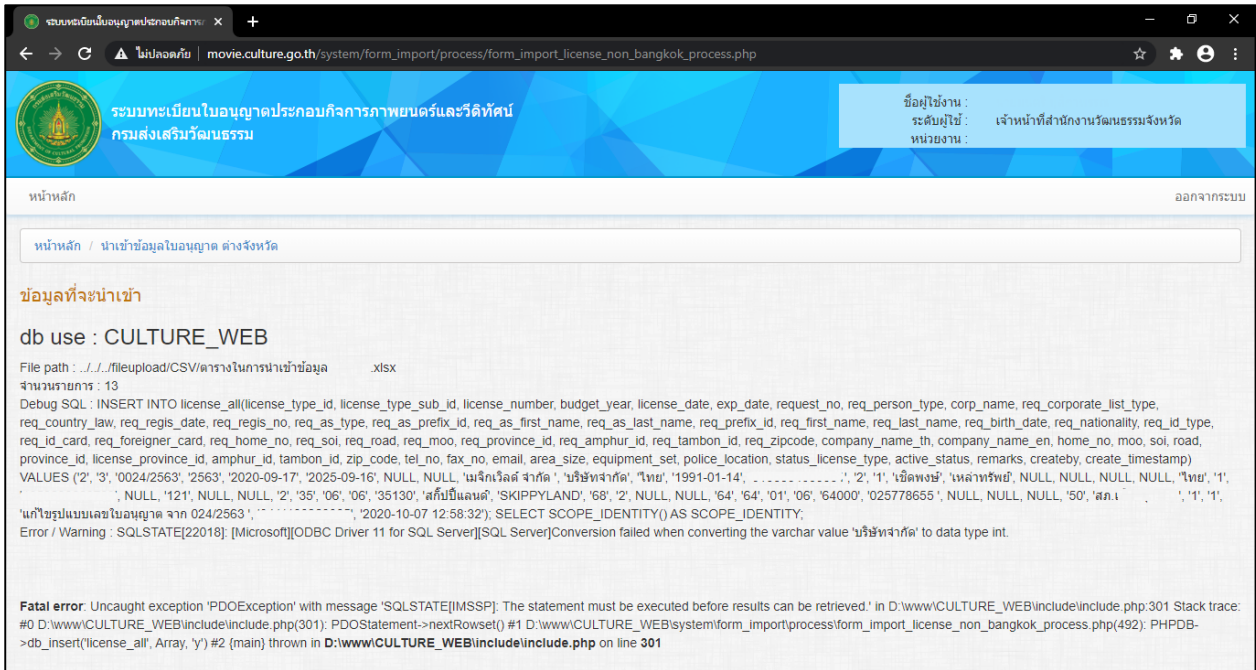
ผลการบันทึก การนำเข้าข้อมูล

เพิ่มข้อมูลแล้ว : 13 รายการ
รายการซ้ำ : 0 รายการ

OK

Copyright©2016 กรมส่งเสริมวัฒนธรรม

6. เมื่อยืนยันการบันทึกข้อมูลแล้วจะมีหน้าสรุปผลการบันทึกการนำเข้าข้อมูล คลิกปุ่ม OK



- กรณีเกิดความผิดพลาดหลังจากคลิกยืนยันแล้วหน้าจอแสดงดังภาพ ให้ทำการตรวจสอบข้อมูลที่นำเข้ามา หากมีตัวอักษรผสมอยู่ในช่องข้อมูลที่ต้องกรอกเพียงตัวเลขเท่านั้น ระบบจะนำเข้าข้อมูลไม่สำเร็จ ให้ทำการตรวจสอบแก้ไขและนำเข้าอีกครั้ง



การตรวจสอบข้อมูลเบื้องต้น

ลำดับที่	เลขที่ใบอนุญาต	วันที่ใบอนุญาต	วันหมดอายุ	ประเภทใบอนุญาต	ชื่อสถานที่ประกอบกิจการ	บ้านเลขที่	หมู่ที่	ตรอก/ซอย	ถนน	ตำบล/แขวง	อำเภอ/เขต	โทรศัพท์	สถานะใบอนุญาต	จัดการ
1	0012/2558	25/03/2558	24/03/2563	ซลกีฬาสมัครเล่น	ประกอบกิจการร้านวีดิทัศน์ (เกมการเล่น)	เบตงบูดีเน็ด	210		ประชาธิบดีย	เบตง	เบตง		ใช้งาน	แสดงใบอนุญาต
2	0016/2558	21/05/2558	20/05/2563	ยี่ฮั้นสะแม	ประกอบกิจการร้านวีดิทัศน์	นานาดันเดอริเน็ด	75	2	สุขยางค์	บึงสังดา	บึงสังดา		ใช้งาน	แสดงใบอนุญาต

การตรวจสอบข้อมูลใบอนุญาตซ้ำ เลือกเมนูข้อมูลใบอนุญาต กรอกเลขที่ใบอนุญาตที่ต้องการค้นหา และเลือกสถานะใบอนุญาตเป็น “ทุกสถานะ” และกดค้นหา

